

<div><div>siconfi</div><div>Sistema de Informações Contábeis e Fiscais do Setor Público Brasileiro</div><div>TESOURO NACIONAL</div></div>	Relatório Resumido de Execução Orçamentária
	Prefeitura Municipal de Timon - MA (Poder Executivo)
	Orçamentos Fiscal e da Seguridade Social
	CNPJ:
	Exercício: 2025
	Período de referência: 6º bimestre

RREO-Anexo 01 | Tabela 1.0 - Balanço Orçamentário

Receitas Orçamentárias	Estágios da Receita Orçamentária						
	PREVISÃO INICIAL	PREVISÃO ATUALIZADA (a)	RECEITAS REALIZADAS				SALDO (a-c)
			No Bimestre (b)	% (b/a)	Até o Bimestre (c)	% (c/a)	
Receitas Orçamentárias	-	-	-	-	-	-	-
RECEITAS (EXCETO INTRA-ORÇAMENTÁRIAS) (I)	886.080.000,00	886.080.000,00	152.500.311,82	17,21	830.683.911,13	93,75	55.396.088,87
RECEITAS CORRENTES	848.376.000,00	848.376.000,00	150.143.242,54	17,70	813.582.209,25	95,90	34.793.790,75
IMPOSTOS, TAXAS E CONTRIBUIÇÕES DE MELHORIA	84.276.240,00	84.276.240,00	17.643.525,42	20,94	74.401.096,56	88,28	9.875.143,44
Impostos	77.231.240,00	77.231.240,00	16.872.340,57	21,85	69.957.691,31	90,58	7.273.548,69
Taxas	7.045.000,00	7.045.000,00	771.184,85	10,95	4.443.405,25	63,07	2.601.594,75
Contribuição de Melhoria	0,00	0,00	0,00	0,00	0,00	0,00	0,00
CONTRIBUIÇÕES	44.788.000,00	44.788.000,00	7.315.026,14	16,33	40.525.149,29	90,48	4.262.850,71
Contribuições Sociais	28.000.000,00	28.000.000,00	4.478.881,94	16,00	25.008.560,38	89,32	2.991.439,62
Contribuições Econômicas	0,00	0,00	0,00	0,00	0,00	0,00	0,00
Contribuições para Entidades Privadas de Serviço Social e de Formação Profissional	0,00	0,00	0,00	0,00	0,00	0,00	0,00
Contribuição para o Custeio do Serviço de Iluminação Pública	16.788.000,00	16.788.000,00	2.836.144,20	16,89	15.516.588,91	92,43	1.271.411,09
RECEITA PATRIMONIAL	11.999.762,00	11.999.762,00	1.765.473,02	14,71	11.811.085,94	98,43	188.676,06
Exploração do Patrimônio Imobiliário do Estado	3.415.000,00	3.415.000,00	8.467,50	0,25	55.329,22	1,62	3.359.670,78
Valores Mobiliários	3.287.100,00	3.287.100,00	1.037.116,27	31,55	8.061.057,46	245,23	-4.773.957,46
Delegação de Serviços Públicos Mediante Concessão, Permissão, Autorização ou Licença	3.982.062,00	3.982.062,00	719.889,25	18,08	3.694.699,26	92,78	287.362,74
Exploração de Recursos Naturais	0,00	0,00	0,00	0,00	0,00	0,00	0,00
Exploração do Patrimônio Intangível	0,00	0,00	0,00	0,00	0,00	0,00	0,00
Cessão de Direitos	1.315.600,00	1.315.600,00	0,00	0,00	0,00	0,00	1.315.600,00
Demais Receitas Patrimoniais	0,00	0,00	0,00	0,00	0,00	0,00	0,00
RECEITA AGROPECUÁRIA	0,00	0,00	0,00	0,00	0,00	0,00	0,00
RECEITA INDUSTRIAL	0,00	0,00	0,00	0,00	0,00	0,00	0,00
RECEITA DE SERVIÇOS	557.760,00	557.760,00	65.367,10	11,72	521.958,89	93,58	35.801,11
Serviços Administrativos e Comerciais Gerais	131.560,00	131.560,00	21.462,71	16,31	267.733,03	203,51	-136.173,03
Serviços e Atividades Referentes à Navegação e ao Transporte	0,00	0,00	0,00	0,00	0,00	0,00	0,00
Serviços e Atividades Referentes à Saúde	0,00	0,00	0,00	0,00	0,00	0,00	0,00
Serviços e Atividades Financeiras	0,00	0,00	0,00	0,00	0,00	0,00	0,00
Outros Serviços	426.200,00	426.200,00	43.904,39	10,30	254.225,86	59,65	171.974,14
TRANSFERÊNCIAS CORRENTES	700.349.760,00	700.349.760,00	122.232.666,29	17,45	681.397.150,21	97,29	18.952.609,79
Transferências da União e de suas Entidades	533.600.240,00	533.600.240,00	89.059.955,06	16,69	497.837.935,95	93,30	35.762.304,05
Transferências dos Estados e do Distrito Federal e de suas Entidades	44.744.520,00	44.744.520,00	9.350.155,44	20,90	51.220.566,65	114,47	-6.476.046,65
Transferências dos Municípios e de suas Entidades	0,00	0,00	0,00	0,00	0,00	0,00	0,00
Transferências de Instituições Privadas	5.000,00	5.000,00	0,00	0,00	12.769,71	255,39	-7.769,71
Transferências de Outras Instituições Públicas	122.000.000,00	122.000.000,00	23.822.555,79	19,53	132.325.877,90	108,46	-10.325.877,90
Transferências do Exterior	0,00	0,00	0,00	0,00	0,00	0,00	0,00
Demais Transferências Correntes	0,00	0,00	0,00	0,00	0,00	0,00	0,00
OUTRAS RECEITAS CORRENTES	6.404.478,00	6.404.478,00	1.121.184,57	17,51	4.925.768,36	76,91	1.478.709,64
Multas Administrativas, Contratuais e Judiciais	1.906.698,00	1.906.698,00	513.023,29	26,91	2.623.758,55	137,61	-717.060,55
Indenizações, Restituições e Ressarcimentos	1.716.000,00	1.716.000,00	1.671,74	0,10	60.738,10	3,54	1.655.261,90
Bens, Direitos e Valores Incorporados ao Patrimônio Público	0,00	0,00	30,00	0,00	3.556,50	0,00	-3.556,50
Multas e Juros de Mora das Receitas de Capital	0,00	0,00	0,00	0,00	0,00	0,00	0,00
Demais Receitas Correntes	2.781.780,00	2.781.780,00	606.459,54	21,80	2.237.715,21	80,44	544.064,79

Receitas Orçamentárias	Estágios da Receita Orçamentária							
	PREVISÃO INICIAL	PREVISÃO ATUALIZADA (a)	RECEITAS REALIZADAS					SALDO (a-c)
			No Bimestre (b)	% (b/a)	Até o Bimestre (c)	% (c/a)		
RECEITAS DE CAPITAL	37.704.000,00	37.704.000,00	2.357.069,28	6,25	17.101.701,88	45,36	20.602.298,12	
OPERAÇÕES DE CRÉDITO	0,00	0,00	0,00	0,00	0,00	0,00	0,00	
Operações de Crédito - Mercado Interno	0,00	0,00	0,00	0,00	0,00	0,00	0,00	
Operações de Crédito - Mercado Externo	0,00	0,00	0,00	0,00	0,00	0,00	0,00	
ALIENAÇÃO DE BENS	0,00	0,00	0,00	0,00	0,00	0,00	0,00	
Alienação de Bens Móveis	0,00	0,00	0,00	0,00	0,00	0,00	0,00	
Alienação de Bens Imóveis	0,00	0,00	0,00	0,00	0,00	0,00	0,00	
Alienação de Bens Intangíveis	0,00	0,00	0,00	0,00	0,00	0,00	0,00	
AMORTIZAÇÕES DE EMPRÉSTIMOS	0,00	0,00	0,00	0,00	0,00	0,00	0,00	
TRANSFERÊNCIAS DE CAPITAL	37.704.000,00	37.704.000,00	2.357.069,28	6,25	17.101.701,88	45,36	20.602.298,12	
Transferências da União e de suas Entidades	37.704.000,00	37.704.000,00	2.357.069,28	6,25	17.101.701,88	45,36	20.602.298,12	
Transferências dos Estados e do Distrito Federal e de suas Entidades	0,00	0,00	0,00	0,00	0,00	0,00	0,00	
Transferências dos Municípios e de suas Entidades	0,00	0,00	0,00	0,00	0,00	0,00	0,00	
Transferências de Instituições Privadas	0,00	0,00	0,00	0,00	0,00	0,00	0,00	
Transferências de Outras Instituições Públicas	0,00	0,00	0,00	0,00	0,00	0,00	0,00	
Transferências do Exterior	0,00	0,00	0,00	0,00	0,00	0,00	0,00	
Demais Transferências de Capital	0,00	0,00	0,00	0,00	0,00	0,00	0,00	
OUTRAS RECEITAS DE CAPITAL	0,00	0,00	0,00	0,00	0,00	0,00	0,00	
Integralização do Capital Social	0,00	0,00	0,00	0,00	0,00	0,00	0,00	
Remuneração das Disponibilidades do Tesouro	0,00	0,00	0,00	0,00	0,00	0,00	0,00	
Resgate de Títulos do Tesouro	0,00	0,00	0,00	0,00	0,00	0,00	0,00	
Demais Receitas de Capital	0,00	0,00	0,00	0,00	0,00	0,00	0,00	
RECEITAS (INTRA-ORÇAMENTÁRIAS) (II)	35.820.000,00	35.820.000,00	3.662.800,73	10,23	36.692.387,56	102,44	-872.387,56	
SUBTOTAL DAS RECEITAS (III) = (I + II)	921.900.000,00	921.900.000,00	156.163.112,55	16,94	867.376.298,69	94,09	54.523.701,31	
OPERAÇÕES DE CRÉDITO/REFINANCIAMENTO (IV)	0,00	0,00	0,00	0,00	0,00	0,00	0,00	
Operações de Crédito - Mercado Interno	0,00	0,00	0,00	0,00	0,00	0,00	0,00	
Mobiliária	0,00	0,00	0,00	0,00	0,00	0,00	0,00	
Contratual	0,00	0,00	0,00	0,00	0,00	0,00	0,00	
Operações de Crédito - Mercado Externo	0,00	0,00	0,00	0,00	0,00	0,00	0,00	
Mobiliária	0,00	0,00	0,00	0,00	0,00	0,00	0,00	
Contratual	0,00	0,00	0,00	0,00	0,00	0,00	0,00	
TOTAL DAS RECEITAS (V) = (III + IV)	921.900.000,00	921.900.000,00	156.163.112,55	16,94	867.376.298,69	94,09	54.523.701,31	
DÉFICIT (VI)					22.989.129,54			
TOTAL COM DÉFICIT (VII) = (V + VI)	921.900.000,00	921.900.000,00	156.163.112,55	16,94	890.365.428,23	96,58		
SALDOS DE EXERCÍCIOS ANTERIORES	0,00	0,00			0,00			
Recursos Arrecadados em Exercícios Anteriores - RPPS	0,00	0,00						
Superávit Financeiro Utilizado para Créditos Adicionais		0,00			0,00			

RREO-Anexo 01 | Tabela 1.0 - Balanço Orçamentário

Despesas Orçamentárias	Estágios da Despesa Orçamentária									
	DOTAÇÃO INICIAL (d)	DOTAÇÃO ATUALIZADA (e)	DESPESAS EMPENHADAS NO BIMESTRE	DESPESAS EMPENHADAS ATÉ O BIMESTRE (f)	SALDO (g) = (e-f)	DESPESAS LIQUIDADAS NO BIMESTRE	DESPESAS LIQUIDADAS ATÉ O BIMESTRE (h)	SALDO (i) = (e-h)	DESPESAS PAGAS ATÉ O BIMESTRE (j)	INSCRITAS EM RESTOS A PAGAR NÃO PROCESSADOS (k)
Despesas Orçamentárias	-	-	-	-	-	-	-	-	-	-
DESPESAS (EXCETO INTRA-ORÇAMENTÁRIAS) (VIII)	871.609.550,00	920.292.022,99	106.302.333,60	847.462.149,66	72.829.873,33	182.417.926,65	838.196.636,64	82.095.386,35	812.109.626,51	9.265.513,02

Relatório Resumido de Execução Orçamentária

Prefeitura Municipal de Timon - MA (Poder Executivo)

Orçamentos Fiscal e da Seguridade Social

CNPJ:

Exercício: 2025

Período de referência: 6º bimestre


Receitas Intra-Orçamentárias	Estágios da Receita Intra-Orçamentária						
	PREVISÃO INICIAL	PREVISÃO ATUALIZADA (a)	RECEITAS REALIZADAS				SALDO (a-c)
			No Bimestre (b)	% (b/a)	Até o Bimestre (c)	% (c/a)	
Exploração do Patrimônio Intangível	0,00	0,00	0,00	0,00	0,00	0,00	0,00
Cessão de Direitos	0,00	0,00	0,00	0,00	0,00	0,00	0,00
Demais Receitas Patrimoniais	0,00	0,00	0,00	0,00	0,00	0,00	0,00
RECEITA AGROPECUÁRIA	0,00	0,00	0,00	0,00	0,00	0,00	0,00
RECEITA INDUSTRIAL	0,00	0,00	0,00	0,00	0,00	0,00	0,00
RECEITA DE SERVIÇOS	0,00	0,00	0,00	0,00	0,00	0,00	0,00
Serviços Administrativos e Comerciais Gerais	0,00	0,00	0,00	0,00	0,00	0,00	0,00
Serviços e Atividades Referentes à Navegação e ao Transporte	0,00	0,00	0,00	0,00	0,00	0,00	0,00
Serviços e Atividades Referentes à Saúde	0,00	0,00	0,00	0,00	0,00	0,00	0,00
Serviços e Atividades Financeiras	0,00	0,00	0,00	0,00	0,00	0,00	0,00
Outros Serviços	0,00	0,00	0,00	0,00	0,00	0,00	0,00
TRANSFERÊNCIAS CORRENTES	0,00	0,00	0,00	0,00	0,00	0,00	0,00
Transferências da União e de suas Entidades	0,00	0,00	0,00	0,00	0,00	0,00	0,00
Transferências dos Estados e do Distrito Federal e de suas Entidades	0,00	0,00	0,00	0,00	0,00	0,00	0,00
Transferências dos Municípios e de suas Entidades	0,00	0,00	0,00	0,00	0,00	0,00	0,00
Transferências de Instituições Privadas	0,00	0,00	0,00	0,00	0,00	0,00	0,00
Transferências de Outras Instituições Públicas	0,00	0,00	0,00	0,00	0,00	0,00	0,00
Transferências do Exterior	0,00	0,00	0,00	0,00	0,00	0,00	0,00
Demais Transferências Correntes	0,00	0,00	0,00	0,00	0,00	0,00	0,00
OUTRAS RECEITAS CORRENTES	0,00	0,00	0,00	0,00	0,00	0,00	0,00
Multas Administrativas, Contratuais e Judiciais	0,00	0,00	0,00	0,00	0,00	0,00	0,00
Indenizações, Restituições e Ressarcimentos	0,00	0,00	0,00	0,00	0,00	0,00	0,00
Bens, Direitos e Valores Incorporados ao Patrimônio Público	0,00	0,00	0,00	0,00	0,00	0,00	0,00
Multas e Juros de Mora das Receitas de Capital	0,00	0,00	0,00	0,00	0,00	0,00	0,00
Demais Receitas Correntes	0,00	0,00	0,00	0,00	0,00	0,00	0,00
RECEITAS DE CAPITAL	0,00	0,00	0,00	0,00	0,00	0,00	0,00
OPERAÇÕES DE CRÉDITO	0,00	0,00	0,00	0,00	0,00	0,00	0,00
Operações de Crédito - Mercado Interno	0,00	0,00	0,00	0,00	0,00	0,00	0,00
Operações de Crédito - Mercado Externo	0,00	0,00	0,00	0,00	0,00	0,00	0,00
ALIENAÇÃO DE BENS	0,00	0,00	0,00	0,00	0,00	0,00	0,00
Alienação de Bens Móveis	0,00	0,00	0,00	0,00	0,00	0,00	0,00
Alienação de Bens Imóveis	0,00	0,00	0,00	0,00	0,00	0,00	0,00
Alienação de Bens Intangíveis	0,00	0,00	0,00	0,00	0,00	0,00	0,00
AMORTIZAÇÕES DE EMPRÉSTIMOS	0,00	0,00	0,00	0,00	0,00	0,00	0,00
TRANSFERÊNCIAS DE CAPITAL	0,00	0,00	0,00	0,00	0,00	0,00	0,00
Transferências da União e de suas Entidades	0,00	0,00	0,00	0,00	0,00	0,00	0,00
Transferências dos Estados e do Distrito Federal e de suas Entidades	0,00	0,00	0,00	0,00	0,00	0,00	0,00
Transferências dos Municípios e de suas Entidades	0,00	0,00	0,00	0,00	0,00	0,00	0,00
Transferências de Instituições Privadas	0,00	0,00	0,00	0,00	0,00	0,00	0,00
Transferências de Outras Instituições Públicas	0,00	0,00	0,00	0,00	0,00	0,00	0,00
Transferências do Exterior	0,00	0,00	0,00	0,00	0,00	0,00	0,00
Demais Transferências de Capital	0,00	0,00	0,00	0,00	0,00	0,00	0,00
OUTRAS RECEITAS DE CAPITAL	0,00	0,00	0,00	0,00	0,00	0,00	0,00
Integralização do Capital Social	0,00	0,00	0,00	0,00	0,00	0,00	0,00
Remuneração das Disponibilidades do Tesouro	0,00	0,00	0,00	0,00	0,00	0,00	0,00
Resgate de Títulos do Tesouro	0,00	0,00	0,00	0,00	0,00	0,00	0,00

<div>siconfi</div> <div>Sistema de Informações Contábeis e Fiscais do Setor Público Brasileiro</div> <div>TESOURO NACIONAL</div>	Relatório Resumido de Execução Orçamentária
	Prefeitura Municipal de Timon - MA (Poder Executivo)
	Orçamentos Fiscal e da Seguridade Social
	CNPJ:
	Exercício: 2025
	Período de referência: 6º bimestre

Receitas Intra-Orçamentárias	Estágios da Receita Intra-Orçamentária					
	PREVISÃO INICIAL	PREVISÃO ATUALIZADA (a)	RECEITAS REALIZADAS			
			No Bimestre (b)	% (b/a)	Até o Bimestre (c)	% (c/a)
Demais Receitas de Capital	0,00	0,00	0,00	0,00	0,00	0,00

RREO-Anexo 01 | Tabela 1.0 - Balanço Orçamentário

Despesas Intra-Orçamentárias	Estágios da Despesa Intra-Orçamentária									
	DOTAÇÃO INICIAL (d)	DOTAÇÃO ATUALIZADA (e)	DESPESAS EMPENHADAS NO BIMESTRE	DESPESAS EMPENHADAS ATÉ O BIMESTRE (f)	SALDO (g) = (e-f)	DESPESAS LIQUIDADAS NO BIMESTRE	DESPESAS LIQUIDADAS ATÉ O BIMESTRE (h)	SALDO (i) = (e-h)	DESPESAS PAGAS ATÉ O BIMESTRE (j)	INSCRITAS EM RESTOS A PAGAR NÃO PROCESSADOS (k)
Despesas Intra-Orçamentárias	-	-	-	-	-	-	-	-	-	-
DESPESAS (INTRA-ORÇAMENTÁRIAS) (IX)	50.290.450,00	46.163.497,79	-252.460,62	42.903.278,57	3.260.219,22	3.174.874,87	42.481.260,06	3.682.237,73	38.397.091,77	422.018,51
DESPESAS CORRENTES	41.190.450,00	38.063.497,79	-252.460,62	36.103.278,57	1.960.219,22	3.174.874,87	36.103.278,57	1.960.219,22	32.734.985,10	0,00
PESSOAL E ENCARGOS SOCIAIS	40.890.450,00	37.763.497,79	-144.559,78	36.050.578,81	1.712.918,98	3.158.132,41	36.050.578,81	1.712.918,98	32.682.285,34	0,00
JUROS E ENCARGOS DA DÍVIDA	0,00	0,00	0,00	0,00	0,00	0,00	0,00	0,00	0,00	0,00
OUTRAS DESPESAS CORRENTES	300.000,00	300.000,00	-107.900,84	52.699,76	247.300,24	16.742,46	52.699,76	247.300,24	52.699,76	0,00
DESPESAS DE CAPITAL	9.100.000,00	8.100.000,00	0,00	6.800.000,00	1.300.000,00	0,00	6.377.981,49	1.722.018,51	5.662.106,67	422.018,51
INVESTIMENTOS	0,00	0,00	0,00	0,00	0,00	0,00	0,00	0,00	0,00	0,00
INVERSÕES FINANCEIRAS	0,00	0,00	0,00	0,00	0,00	0,00	0,00	0,00	0,00	0,00
AMORTIZAÇÃO DA DÍVIDA	9.100.000,00	8.100.000,00	0,00	6.800.000,00	1.300.000,00	0,00	6.377.981,49	1.722.018,51	5.662.106,67	422.018,51
RESERVA DE CONTINGÊNCIA										

 <div> Sistema de Informações Contábeis e Fiscais do Setor Público Brasileiro </div> <div> TESOURO NACIONAL </div>	Relatório Resumido de Execução Orçamentária
	Prefeitura Municipal de Timon - MA (Poder Executivo)
	Orçamentos Fiscal e da Seguridade Social
	CNPJ:
	Exercício: 2025
	Período de referência: 6º bimestre

RREO-Anexo 01 | Tabela 1.0 - Balanço Orçamentário

Notas Explicativas	Valores
	31/12/2025
Notas Explicativas	-
Notas Explicativas	

<div><div>siconfi</div><div>Sistema de Informações Contábeis e Fiscais do Setor Público Brasileiro</div><div>TESOURO NACIONAL</div></div>	Relatório Resumido de Execução Orçamentária
	Prefeitura Municipal de Timon - MA (Poder Executivo)
	Orçamentos Fiscal e da Seguridade Social
	CNPJ:
	Exercício: 2025
	Período de referência: 6º bimestre

RREO-Anexo 02 | Tabela 2.0 - Demonstrativo da Execução das Despesas por Função/Subfunção | Total das Despesas Exceto Intra-Orçamentárias

Função/Subfunção	Execução da Despesa										INSCRITAS EM RESTOS A PAGAR NÃO PROCESSADOS (f)
	DOTAÇÃO INICIAL	DOTAÇÃO ATUALIZADA (a)	DESPESAS EMPENHADAS NO BIMESTRE	DESPESAS EMPENHADAS ATÉ O BIMESTRE (b)	% (b/total b)	SALDO (c) = (a-b)	DESPESAS LIQUIDADAS NO BIMESTRE	DESPESAS LIQUIDADAS ATÉ O BIMESTRE (d)	% (d/total d)	SALDO (e) = (a-d)	
DESPESAS (EXCETO INTRA-ORÇAMENTÁRIAS) (I)	871.609.550,00	920.292.022,99	106.302.333,60	847.462.149,66	95,18	72.829.873,33	182.417.926,65	838.196.636,64	95,18	82.095.386,35	9.265.513,02
Legislativa	18.780.000,00	19.645.613,48	1.613.672,90	18.339.984,93	2,06	1.305.628,55	3.698.864,72	18.301.629,88	2,08	1.343.983,60	38.355,05
Ação Legislativa	18.780.000,00	19.645.613,48	1.613.672,90	18.339.984,93	2,06	1.305.628,55	3.698.864,72	18.301.629,88	2,08	1.343.983,60	38.355,05
Controle Externo											
FU01 - Administração Geral											
FU01 - Demais Subfunções											
Judiciária	0,00	0,00	0,00	0,00		0,00	0,00	0,00		0,00	0,00
Ação Judiciária											
Defesa do Interesse Público no Processo Judiciário											
FU02 - Administração Geral											
FU02 - Demais Subfunções											
Essencial à Justiça	11.840.000,00	15.550.000,00	1.562.013,11	15.320.010,14	1,72	229.989,86	2.828.436,76	15.247.439,75	1,73	302.560,25	72.570,39
Defesa da Ordem Jurídica											
Representação Judicial e Extrajudicial											
FU03 - Administração Geral											
FU03 - Demais Subfunções	11.840.000,00	15.550.000,00	1.562.013,11	15.320.010,14	1,72	229.989,86	2.828.436,76	15.247.439,75	1,73	302.560,25	72.570,39
Administração	64.894.000,00	77.497.281,36	10.833.788,37	71.935.462,67	8,08	5.561.818,69	15.003.125,86	69.745.618,51	7,92	7.751.662,85	2.189.844,16
Planejamento e Orçamento	3.605.000,00	3.260.807,67	487.415,96	2.766.378,44	0,31	494.429,23	625.680,69	2.601.131,00	0,30	659.676,67	165.247,44
FU04 - Administração Geral	53.200.000,00	63.795.077,84	9.285.676,69	59.552.288,58	6,69	4.242.789,26	12.372.668,70	57.893.050,84	6,57	5.902.027,00	1.659.237,74
Administração Financeira											
Controle Interno	1.585.000,00	3.168.120,60	317.936,88	2.645.728,20	0,30	522.392,40	673.322,10	2.577.199,82	0,29	590.920,78	68.528,38
Normatização e Fiscalização											
Tecnologia da Informação	46.000,00	0,00	0,00	0,00	0,00	0,00	0,00	0,00	0,00	0,00	0,00
Ordenamento Territorial											
Formação de Recursos Humanos	47.000,00	62.920,00	0,00	47.920,00	0,01	15.000,00	32.320,00	47.920,00	0,01	15.000,00	0,00
Administração de Receitas											
Administração de Concessões	1.470.000,00	2.712.002,00	-47.050,52	2.508.243,80	0,28	203.758,20	647.584,15	2.445.614,21	0,28	266.387,79	62.629,59
Comunicação Social	4.921.000,00	4.484.353,25	789.809,36	4.414.903,85	0,50	69.449,60	651.550,22	4.180.702,64	0,47	303.650,61	234.201,01
FU04 - Demais Subfunções	20.000,00	14.000,00	0,00	0,00	0,00	14.000,00	0,00	0,00	0,00	14.000,00	0,00
Defesa Nacional	0,00	0,00	0,00	0,00		0,00	0,00	0,00		0,00	0,00
Defesa Aérea											
Defesa Naval											
Defesa Terrestre											
FU05 - Administração Geral											
FU05 - Demais Subfunções											
Segurança Pública	15.800.000,00	15.658.821,34	3.306.275,17	14.794.213,44	1,66	864.607,90	2.679.184,56	13.674.382,72	1,55	1.984.438,62	1.119.830,72
Policimento	2.599.000,00	1.250.247,87	904.432,79	1.219.750,80	0,14	30.497,07	99.388,52	320.012,99	0,04	930.234,88	899.737,81
Defesa Civil	29.000,00	460,00	0,00	460,00	0,00	0,00	0,00	460,00	0,00	0,00	0,00
Informação e Inteligência											
FU06 - Administração Geral	10.342.000,00	14.327.593,14	2.401.842,38	13.496.852,64	1,52	830.740,50	2.573.036,04	13.276.759,73	1,51	1.050.833,41	220.092,91
FU06 - Demais Subfunções	2.830.000,00	80.520,33	0,00	77.150,00	0,01	3.370,33	6.760,00	77.150,00	0,01	3.370,33	0,00
Relações Exteriores	0,00	0,00	0,00	0,00		0,00	0,00	0,00		0,00	0,00
Relações Diplomáticas											
Cooperação Internacional											
FU07 - Administração Geral											
FU07 - Demais Subfunções											
Assistência Social	21.634.550,00	23.428.058,75	2.942.936,81	21.981.907,39	2,47	1.446.151,36	5.747.483,88	21.388.218,34	2,43	2.039.840,41	593.689,05
Assistência ao Idoso	16.500,00	0,00	0,00	0,00	0,00	0,00	0,00	0,00	0,00	0,00	0,00
Assistência à Pessoa com Deficiência											
Assistência à Criança e ao Adolescente	2.059.100,00	2.340.347,55	366.531,49	2.091.999,05	0,23	248.348,50	549.595,95	2.079.012,77	0,24	261.334,78	12.986,28
Assistência Comunitária	10.557.700,00	12.135.725,20	1.989.361,39	11.136.015,12	1,25	999.710,08	3.438.321,34	10.825.437,17	1,23	1.310.288,03	310.577,95

Relatório Resumido de Execução Orçamentária

Prefeitura Municipal de Timon - MA (Poder Executivo)

Orçamentos Fiscal e da Seguridade Social

CNPJ:

Exercício: 2025

Período de referência: 6º bimestre

Função/Subfunção	Execução da Despesa										INSCRITAS EM RESTOS A PAGAR NÃO PROCESSADOS (f)
	DOTAÇÃO INICIAL	DOTAÇÃO ATUALIZADA (a)	DESPESAS EMPENHADAS NO BIMESTRE	DESPESAS EMPENHADAS ATÉ O BIMESTRE (b)	% (b/total b)	SALDO (c) = (a-b)	DESPESAS LIQUIDADAS NO BIMESTRE	DESPESAS LIQUIDADAS ATÉ O BIMESTRE (d)	% (d/total d)	SALDO (e) = (a-d)	
FU08 - Administração Geral	8.957.250,00	8.945.136,00	587.043,93	8.750.393,22	0,98	194.742,78	1.759.566,59	8.480.268,40	0,96	464.867,60	270.124,82
FU08 - Demais Subfunções	44.000,00	6.850,00	0,00	3.500,00	0,00	3.350,00	0,00	3.500,00	0,00	3.350,00	0,00
Previdência Social	64.630.000,00	64.218.000,00	1.929.852,95	63.309.586,43	7,11	908.413,57	12.772.687,30	63.145.915,71	7,17	1.072.084,29	163.670,72
Previdência Básica	64.630.000,00	64.218.000,00	1.929.852,95	63.309.586,43	7,11	908.413,57	12.772.687,30	63.145.915,71	7,17	1.072.084,29	163.670,72
Previdência do Regime Estatutário											
Previdência Complementar											
Previdência Especial											
FU09 - Administração Geral											
FU09 - Demais Subfunções											
Saúde	172.122.000,00	176.437.888,48	18.847.842,35	144.864.498,40	16,27	31.573.390,08	34.615.114,31	144.857.455,93	16,45	31.580.432,55	7.042,47
Atenção Básica	54.613.040,00	53.573.170,88	7.052.163,26	42.670.072,66	4,79	10.903.098,22	8.649.590,93	42.670.072,66	4,85	10.903.098,22	0,00
Assistência Hospitalar e Ambulatorial	66.822.000,00	63.561.422,94	4.683.933,94	51.845.265,37	5,82	11.716.157,57	11.595.963,26	51.843.074,74	5,89	11.718.348,20	2.190,63
Suporte Profilático e Terapêutico	3.400.120,00	2.499.776,89	164.853,50	1.773.505,99	0,20	726.270,70	208.396,08	1.773.505,99	0,20	726.270,70	0,00
Vigilância Sanitária	7.421.000,00	5.669.507,62	850.420,53	4.764.852,23	0,54	904.655,39	1.117.044,57	4.764.852,23	0,54	904.655,39	0,00
Vigilância Epidemiológica											
Alimentação e Nutrição											
FU10 - Administração Geral	33.010.840,00	44.749.861,28	8.391.439,98	41.132.966,18	4,62	3.616.895,10	12.216.376,81	41.128.114,34	4,67	3.621.746,94	4.851,84
FU10 - Demais Subfunções	6.855.000,00	6.384.149,07	-2.294.968,86	2.677.835,97	0,30	3.706.313,10	827.742,66	2.677.835,97	0,30	3.706.313,10	0,00
Trabalho	269.000,00	314.670,93	223.841,60	224.735,76	0,03	89.935,17	223.841,60	224.735,76	0,03	89.935,17	0,00
Proteção e Benefícios ao Trabalhador											
Relações de Trabalho											
Empregabilidade	100.000,00	10.000,00	10.000,00	10.000,00	0,00	0,00	10.000,00	10.000,00	0,00	0,00	0,00
Fomento ao Trabalho	169.000,00	4.670,93	0,00	894,16	0,00	3.776,77	0,00	894,16	0,00	3.776,77	0,00
FU11 - Administração Geral	0,00	116.500,00	30.341,60	30.341,60	0,00	86.158,40	30.341,60	30.341,60	0,00	86.158,40	0,00
FU11 - Demais Subfunções	0,00	183.500,00	183.500,00	183.500,00	0,02	0,00	183.500,00	183.500,00	0,02	0,00	0,00
Educação	347.705.000,00	380.956.778,78	70.902.256,08	375.018.790,50	42,12	5.937.988,28	79.622.775,05	372.868.330,07	42,34	8.088.448,71	2.150.460,43
Ensino Fundamental	277.660.000,00	317.318.791,78	63.406.812,64	313.132.600,71	35,17	4.186.191,07	70.000.865,53	310.982.140,28	35,31	6.336.651,50	2.150.460,43
Ensino Médio											
Ensino Profissional											
Ensino Superior											
Educação Infantil	60.360.000,00	51.724.987,00	4.758.010,80	50.358.405,38	5,66	1.366.581,62	6.884.476,88	50.358.405,38	5,72	1.366.581,62	0,00
Educação de Jovens e Adultos	9.200.000,00	11.850.000,00	2.737.432,64	11.527.784,41	1,29	322.215,59	2.737.432,64	11.527.784,41	1,31	322.215,59	0,00
Educação Especial	400.000,00	0,00	0,00	0,00	0,00	0,00	0,00	0,00	0,00	0,00	0,00
Educação Básica											
FU12 - Administração Geral	85.000,00	63.000,00	0,00	0,00	0,00	63.000,00	0,00	0,00	0,00	63.000,00	0,00
FU12 - Demais Subfunções											
Cultura	7.223.000,00	9.403.299,75	1.734.190,88	8.741.914,98	0,98	661.384,77	2.103.633,31	8.615.656,61	0,98	787.643,14	126.258,37
Patrimônio Histórico Artístico e Arqueológico											
Difusão Cultural	5.266.000,00	6.769.102,25	1.550.224,34	6.351.856,06	0,71	417.246,19	1.550.224,34	6.351.856,06	0,72	417.246,19	0,00
FU13 - Administração Geral	1.957.000,00	2.634.197,50	183.966,54	2.390.058,92	0,27	244.138,58	553.408,97	2.263.800,55	0,26	370.396,95	126.258,37
FU13 - Demais Subfunções											
Direitos da Cidadania	4.244.000,00	3.551.744,79	608.325,06	2.926.366,67	0,33	625.378,12	745.229,93	2.923.225,12	0,33	628.519,67	3.141,55
Custódia e Reintegração Social											
Direitos Individuais Coletivos e Difusos	2.074.000,00	434.927,39	16.533,00	198.654,00	0,02	236.273,39	110.788,00	198.654,00	0,02	236.273,39	0,00
Assistência aos Povos Indígenas											
FU14 - Administração Geral	2.157.000,00	3.103.817,40	591.792,06	2.727.712,67	0,31	376.104,73	634.441,93	2.724.571,12	0,31	379.246,28	3.141,55
FU14 - Demais Subfunções	13.000,00	13.000,00	0,00	0,00	0,00	13.000,00	0,00	0,00	0,00	13.000,00	0,00
Urbanismo	47.589.000,00	49.977.533,12	-10.856.633,52	40.739.430,18	4,58	9.238.102,94	8.510.807,13	39.433.110,54	4,48	10.544.422,58	1.306.319,64
Infra-Estrutura Urbana	39.570.000,00	21.507.341,44	-9.057.694,68	19.621.432,56	2,20	1.885.908,88	2.695.290,42	18.581.410,61	2,11	2.925.930,83	1.040.021,95
Serviços Urbanos	947.000,00	0,00	0,00	0,00	0,00	0,00	0,00	0,00	0,00	0,00	0,00
Transportes Coletivos Urbanos	0,00	19.910.189,91	1.297.523,23	16.736.697,13	1,88	3.173.492,78	4.822.848,86	16.736.697,13	1,90	3.173.492,78	0,00
FU15 - Administração Geral	4.572.000,00	8.340.001,77	-2.876.462,07	4.381.300,49	0,49	3.958.701,28	992.667,85	4.115.002,80	0,47	4.224.998,97	266.297,69
FU15 - Demais Subfunções	2.500.000,00	220.000,00	-220.000,00	0,00	0,00	220.000,00	0,00	0,00	0,00	220.000,00	0,00
Habitação	1.935.000,00	1.935.000,00	184.051,22	1.151.862,80	0,13	783.137,20	224.483,26	1.130.034,56	0,13	804.965,44	21.828,24
Habitação Rural											

Relatório Resumido de Execução Orçamentária

Prefeitura Municipal de Timon - MA (Poder Executivo)

Orçamentos Fiscal e da Seguridade Social

CNPJ:

Exercício: 2025

Período de referência: 6º bimestre

Função/Subfunção	Execução da Despesa										
	DOTAÇÃO INICIAL	DOTAÇÃO ATUALIZADA (a)	DESPESAS EMPENHADAS NO BIMESTRE	DESPESAS EMPENHADAS ATÉ O BIMESTRE (b)	% (b/total b)	SALDO (c) = (a-b)	DESPESAS LIQUIDADAS NO BIMESTRE	DESPESAS LIQUIDADAS ATÉ O BIMESTRE (d)	% (d/total d)	SALDO (e) = (a-d)	INSCRITAS EM RESTOS A PAGAR NÃO PROCESSADOS (f)
Habitação Urbana	979.000,00	554.097,93	0,00	0,00	0,00	554.097,93	0,00	0,00	0,00	554.097,93	0,00
FU16 - Administração Geral	956.000,00	1.380.902,07	184.051,22	1.151.862,80	0,13	229.039,27	224.483,26	1.130.034,56	0,13	250.867,51	21.828,24
FU16 - Demais Subfunções											
Saneamento	42.301.000,00	42.437.965,35	-3.680.646,97	35.488.125,28	3,99	6.949.840,07	5.147.100,77	35.321.282,13	4,01	7.116.683,22	166.843,15
Saneamento Básico Rural	3.568.000,00	3.087.068,32	528.497,07	3.026.481,29	0,34	60.587,03	875.316,98	2.866.577,97	0,33	220.490,35	159.903,32
Saneamento Básico Urbano	25.736.000,00	26.393.475,47	-4.488.260,35	20.497.403,10	2,30	5.896.072,37	2.378.887,97	20.497.403,10	2,33	5.896.072,37	0,00
FU17 - Administração Geral	12.997.000,00	12.957.421,56	279.116,31	11.964.240,89	1,34	993.180,67	1.892.895,82	11.957.301,06	1,36	1.000.120,50	6.939,83
FU17 - Demais Subfunções											
Gestão Ambiental	2.891.000,00	2.273.050,00	-82.197,58	1.898.691,67	0,21	374.358,33	463.335,09	1.886.347,38	0,21	386.702,62	12.344,29
Preservação e Conservação Ambiental	1.451.000,00	125.255,29	0,00	0,00	0,00	125.255,29	0,00	0,00	0,00	125.255,29	0,00
Controle Ambiental	2.000,00	2.000,00	0,00	0,00	0,00	2.000,00	0,00	0,00	0,00	2.000,00	0,00
Recuperação de Áreas Degradadas											
Recursos Hídricos											
Meteorologia											
FU18 - Administração Geral	1.438.000,00	2.145.794,71	-82.197,58	1.898.691,67	0,21	247.103,04	463.335,09	1.886.347,38	0,21	259.447,33	12.344,29
FU18 - Demais Subfunções											
Ciência e Tecnologia	369.000,00	1.697.250,00	-21.498,64	1.346.676,65	0,15	350.573,35	351.514,08	1.320.832,29	0,15	376.417,71	25.844,36
Desenvolvimento Científico											
Desenvolvimento Tecnológico e Engenharia											
Difusão do Conhecimento Científico e Tecnológico											
FU19 - Administração Geral	324.000,00	1.673.250,00	-21.498,64	1.346.676,65	0,15	326.573,35	351.514,08	1.320.832,29	0,15	352.417,71	25.844,36
FU19 - Demais Subfunções	45.000,00	24.000,00	0,00	0,00	0,00	24.000,00	0,00	0,00	0,00	24.000,00	0,00
Agricultura	4.048.000,00	4.003.000,00	757.939,31	3.580.086,08	0,40	422.913,92	911.768,83	3.467.236,04	0,39	535.763,96	112.850,04
Abastecimento	661.000,00	445.084,20	105.000,00	251.256,69	0,03	193.827,51	100.958,06	222.004,35	0,03	223.079,85	29.252,34
Extensão Rural											
Irrigação											
Promoção da Produção Agropecuária	12.000,00	12.000,00	0,00	0,00	0,00	12.000,00	0,00	0,00	0,00	12.000,00	0,00
Defesa Agropecuária											
FU20 - Administração Geral	3.375.000,00	3.545.915,80	652.939,31	3.328.829,39	0,37	217.086,41	810.810,77	3.245.231,69	0,37	300.684,11	83.597,70
FU20 - Demais Subfunções											
Organização Agrária	0,00	0,00	0,00	0,00		0,00	0,00	0,00		0,00	0,00
Reforma Agrária											
Colonização											
FU21 - Administração Geral											
FU21 - Demais Subfunções											
Indústria	0,00	0,00	0,00	0,00		0,00	0,00	0,00		0,00	0,00
Promoção Industrial											
Produção Industrial											
Mineração											
Propriedade Industrial											
Normalização e Qualidade											
FU22 - Administração Geral											
FU22 - Demais Subfunções											
Comércio e Serviços	29.000,00	34.000,00	0,00	34.000,00	0,00	0,00	0,00	34.000,00	0,00	0,00	0,00
Promoção Comercial	6.000,00	0,00	0,00	0,00	0,00	0,00	0,00	0,00	0,00	0,00	0,00
Comercialização											
Comércio Exterior											
Serviços Financeiros											
Turismo	20.000,00	34.000,00	0,00	34.000,00	0,00	0,00	0,00	34.000,00	0,00	0,00	0,00
FU23 - Administração Geral											
FU23 - Demais Subfunções	3.000,00	0,00	0,00	0,00	0,00	0,00	0,00	0,00	0,00	0,00	0,00
Comunicações	0,00	0,00	0,00	0,00		0,00	0,00	0,00		0,00	0,00
Comunicações Postais											
Telecomunicações											
FU24 - Administração Geral											

Função/Subfunção	Execução da Despesa										
	DOTAÇÃO INICIAL	DOTAÇÃO ATUALIZADA (a)	DESPESAS EMPENHADAS NO BIMESTRE	DESPESAS EMPENHADAS ATÉ O BIMESTRE (b)	% (b/total b)	SALDO (c) = (a-b)	DESPESAS LIQUIDADAS NO BIMESTRE	DESPESAS LIQUIDADAS ATÉ O BIMESTRE (d)	% (d/total d)	SALDO (e) = (a-d)	INSCRITAS EM RESTOS A PAGAR NÃO PROCESSADOS (f)
FU24 - Demais Subfunções											
Energia	18.980.000,00	11.692.705,00	3.239.047,42	9.707.681,31	1,09	1.985.023,69	3.312.023,30	9.620.888,88	1,09	2.071.816,12	86.792,43
Conservação de Energia											
Energia Elétrica	16.788.000,00	9.720.705,00	2.842.969,47	8.015.162,22	0,90	1.705.542,78	2.922.164,47	8.015.162,22	0,91	1.705.542,78	0,00
Combustíveis Minerais											
Biocombustíveis											
FU25 - Administração Geral	2.192.000,00	1.972.000,00	396.077,95	1.692.519,09	0,19	279.480,91	389.858,83	1.605.726,66	0,18	366.273,34	86.792,43
FU25 - Demais Subfunções											
Transporte	6.520.000,00	11.531.000,00	1.646.694,32	11.025.383,33	1,24	505.616,67	2.297.632,79	10.701.538,32	1,22	829.461,68	323.845,01
Transporte Aéreo											
Transporte Rodoviário	1.520.000,00	2.284.000,00	0,00	2.260.962,82	0,25	23.037,18	569.901,53	2.123.439,99	0,24	160.560,01	137.522,83
Transporte Ferroviário											
Transporte Aquaviário											
Transportes Especiais	25.000,00	12.000,00	0,00	0,00	0,00	12.000,00	0,00	0,00	0,00	12.000,00	0,00
FU26 - Administração Geral	4.013.000,00	8.904.388,20	1.646.694,32	8.524.420,51	0,96	379.967,69	1.727.731,26	8.368.098,33	0,95	536.289,87	156.322,18
FU26 - Demais Subfunções	962.000,00	330.611,80	0,00	240.000,00	0,03	90.611,80	0,00	210.000,00	0,02	120.611,80	30.000,00
Desporto e Lazer	3.806.000,00	5.111.111,11	610.582,76	5.032.741,05	0,57	78.370,06	1.158.884,12	4.288.758,10	0,49	822.353,01	743.982,95
Desporto de Rendimento											
Desporto Comunitário	592.000,00	581.530,31	42.500,00	566.068,94	0,06	15.461,37	163.838,55	566.064,73	0,06	15.465,58	4,21
Lazer	602.000,00	1.738.683,15	0,00	1.735.515,84	0,19	3.167,31	355.062,34	1.097.261,83	0,12	641.421,32	638.254,01
FU27 - Administração Geral	2.612.000,00	2.790.897,65	568.082,76	2.731.156,27	0,31	59.741,38	639.983,23	2.625.431,54	0,30	165.466,11	105.724,73
FU27 - Demais Subfunções											
Encargos Especiais	0,00	0,00	0,00	0,00		0,00	0,00	0,00		0,00	0,00
Refinanciamento da Dívida Interna											
Refinanciamento da Dívida Externa											
Serviço da Dívida Interna											
Serviço da Dívida Externa											
Transferências											
Outros Encargos Especiais											
Transferências para a Educação Básica											
FU28 - Demais Subfunções											
Reserva de Contingência	14.000.000,00	2.937.250,75				2.937.250,75				2.937.250,75	
DESPESAS (INTRA-ORÇAMENTÁRIAS) (II)	50.290.450,00	46.163.497,79	-252.460,62	42.903.278,57	4,82	3.260.219,22	3.174.874,87	42.481.260,06	4,82	3.682.237,73	422.018,51
TOTAL (III) = (I + II)	921.900.000,00	966.455.520,78	106.049.872,98	890.365.428,23	100,00	76.090.092,55	185.592.801,52	880.677.896,70	100,00	85.777.624,08	9.687.531,53

RREO-Anexo 02 | Tabela 2.0 - Demonstrativo da Execução das Despesas por Função/Subfunção | Total das Despesas Intra-Orçamentárias

Função/Subfunção - Intra	Execução da Despesa - Intra										
	DOTAÇÃO INICIAL	DOTAÇÃO ATUALIZADA (a)	DESPESAS EMPENHADAS NO BIMESTRE	DESPESAS EMPENHADAS ATÉ O BIMESTRE (b)	% (b/III b)	SALDO (c) = (a-b)	DESPESAS LIQUIDADAS NO BIMESTRE	DESPESAS LIQUIDADAS ATÉ O BIMESTRE (d)	% (d/III d)	SALDO (e) = (a-d)	INSCRITAS EM RESTOS A PAGAR NÃO PROCESSADOS (f)
DESPESAS (INTRA-ORÇAMENTÁRIAS) (II)	50.290.450,00	46.163.497,79	-252.460,62	42.903.278,57	4,82	3.260.219,22	3.174.874,87	42.481.260,06	4,82	3.682.237,73	422.018,51
Legislativa	220.000,00	325.000,00	-1.472,70	318.626,11	0,04	6.373,89	38.710,15	318.626,11	0,04	6.373,89	0,00
Ação Legislativa	220.000,00	325.000,00	-1.472,70	318.626,11	0,04	6.373,89	38.710,15	318.626,11	0,04	6.373,89	0,00
Controle Externo											
FU01 - Administração Geral											
FU01 - Demais Subfunções											
Judiciária	0,00	0,00	0,00	0,00		0,00	0,00	0,00		0,00	0,00
Ação Judiciária											
Defesa do Interesse Público no Processo Judiciário											
FU02 - Administração Geral											
FU02 - Demais Subfunções											
Essencial à Justiça	160.000,00	276.000,00	24.662,15	210.746,83	0,02	65.253,17	48.913,86	210.746,83	0,02	65.253,17	0,00
Defesa da Ordem Jurídica											

Relatório Resumido de Execução Orçamentária

Prefeitura Municipal de Timon - MA (Poder Executivo)

Orçamentos Fiscal e da Seguridade Social

CNPJ:

Exercício: 2025

Período de referência: 6º bimestre

Função/Subfunção - Intra	Execução da Despesa - Intra										INSCRITAS EM RESTOS A PAGAR NÃO PROCESSADOS (f)
	DOTAÇÃO INICIAL	DOTAÇÃO ATUALIZADA (a)	DESPESAS EMPENHADAS NO BIMESTRE	DESPESAS EMPENHADAS ATÉ O BIMESTRE (b)	% (b/III b)	SALDO (c) = (a-b)	DESPESAS LIQUIDADAS NO BIMESTRE	DESPESAS LIQUIDADAS ATÉ O BIMESTRE (d)	% (d/III d)	SALDO (e) = (a-d)	
Representação Judicial e Extrajudicial											
FU03 - Administração Geral											
FU03 - Demais Subfunções	160.000,00	276.000,00	24.662,15	210.746,83	0,02	65.253,17	48.913,86	210.746,83	0,02	65.253,17	0,00
Administração	9.558.000,00	9.659.089,76	121.605,04	8.095.095,07	0,91	1.563.994,69	355.459,69	7.673.076,56	0,87	1.986.013,20	422.018,51
Planejamento e Orçamento	96.000,00	106.200,00	18.576,27	93.945,47	0,01	12.254,53	22.926,29	93.945,47	0,01	12.254,53	0,00
FU04 - Administração Geral	9.366.000,00	9.439.889,76	95.814,37	7.926.955,58	0,89	1.512.934,18	315.139,96	7.504.937,07	0,85	1.934.952,69	422.018,51
Administração Financeira											
Controle Interno	50.000,00	68.000,00	7.177,66	54.177,66	0,01	13.822,34	12.502,54	54.177,66	0,01	13.822,34	0,00
Normatização e Fiscalização											
Tecnologia da Informação											
Ordenamento Territorial											
Formação de Recursos Humanos											
Administração de Receitas											
Administração de Concessões	35.000,00	35.000,00	36,74	13.834,86	0,00	21.165,14	3.464,40	13.834,86	0,00	21.165,14	0,00
Comunicação Social	11.000,00	10.000,00	0,00	6.181,50	0,00	3.818,50	1.426,50	6.181,50	0,00	3.818,50	0,00
FU04 - Demais Subfunções											
Defesa Nacional	0,00	0,00	0,00	0,00		0,00	0,00	0,00		0,00	0,00
Defesa Aérea											
Defesa Naval											
Defesa Terrestre											
FU05 - Administração Geral											
FU05 - Demais Subfunções											
Segurança Pública	1.000.000,00	1.130.747,94	257.075,30	1.126.974,46	0,13	3.773,48	259.147,17	1.126.974,46	0,13	3.773,48	0,00
Policliamento											
Defesa Civil											
Informação e Inteligência											
FU06 - Administração Geral	1.000.000,00	1.130.747,94	257.075,30	1.126.974,46	0,13	3.773,48	259.147,17	1.126.974,46	0,13	3.773,48	0,00
FU06 - Demais Subfunções											
Relações Exteriores	0,00	0,00	0,00	0,00		0,00	0,00	0,00		0,00	0,00
Relações Diplomáticas											
Cooperação Internacional											
FU07 - Administração Geral											
FU07 - Demais Subfunções											
Assistência Social	296.450,00	217.041,25	9.925,50	199.925,50	0,02	17.115,75	45.425,83	199.925,50	0,02	17.115,75	0,00
Assistência ao Idoso											
Assistência à Pessoa com Deficiência											
Assistência à Criança e ao Adolescente											
Assistência Comunitária											
FU08 - Administração Geral	296.450,00	217.041,25	9.925,50	199.925,50	0,02	17.115,75	45.425,83	199.925,50	0,02	17.115,75	0,00
FU08 - Demais Subfunções											
Previdência Social	370.000,00	370.000,00	-114.458,94	106.496,44	0,01	263.503,56	32.504,06	106.496,44	0,01	263.503,56	0,00
Previdência Básica	370.000,00	370.000,00	-114.458,94	106.496,44	0,01	263.503,56	32.504,06	106.496,44	0,01	263.503,56	0,00
Previdência do Regime Estatutário											
Previdência Complementar											
Previdência Especial											
FU09 - Administração Geral											
FU09 - Demais Subfunções											
Saúde	6.188.000,00	6.268.853,52	2.157.564,72	5.548.225,88	0,62	720.627,64	2.157.564,72	5.548.225,88	0,63	720.627,64	0,00
Atenção Básica	2.848.000,00	2.948.543,06	430.028,36	2.402.672,87	0,27	545.870,19	430.028,36	2.402.672,87	0,27	545.870,19	0,00
Assistência Hospitalar e Ambulatorial	1.930.000,00	240.000,00	40.485,33	204.698,26	0,02	35.301,74	40.485,33	204.698,26	0,02	35.301,74	0,00
Suporte Profilático e Terapêutico											
Vigilância Sanitária	700.000,00	700.000,00	101.808,18	560.544,29	0,06	139.455,71	101.808,18	560.544,29	0,06	139.455,71	0,00
Vigilância Epidemiológica											
Alimentação e Nutrição											
FU10 - Administração Geral	710.000,00	2.380.310,46	1.585.242,85	2.380.310,46	0,27	0,00	1.585.242,85	2.380.310,46	0,27	0,00	0,00

Relatório Resumido de Execução Orçamentária

Prefeitura Municipal de Timon - MA (Poder Executivo)

Orçamentos Fiscal e da Seguridade Social

CNPJ:

Exercício: 2025

Período de referência: 6º bimestre

Função/Subfunção - Intra	Execução da Despesa - Intra										
	DOTAÇÃO INICIAL	DOTAÇÃO ATUALIZADA (a)	DESPESAS EMPENHADAS NO BIMESTRE	DESPESAS EMPENHADAS ATÉ O BIMESTRE (b)	% (b/III b)	SALDO (c) = (a-b)	DESPESAS LIQUIDADAS NO BIMESTRE	DESPESAS LIQUIDADAS ATÉ O BIMESTRE (d)	% (d/III d)	SALDO (e) = (a-d)	INSCRITAS EM RESTOS A PAGAR NÃO PROCESSADOS (f)
FU10 - Demais Subfunções											
Trabalho	0,00	0,00	0,00	0,00		0,00	0,00	0,00		0,00	0,00
Proteção e Benefícios ao Trabalhador											
Relações de Trabalho											
Empregabilidade											
Fomento ao Trabalho											
FU11 - Administração Geral											
FU11 - Demais Subfunções											
Educação	31.590.000,00	26.756.000,00	-2.857.521,40	26.369.225,55	2,96	386.774,45	12.794,02	26.369.225,55	2,99	386.774,45	0,00
Ensino Fundamental	19.390.000,00	15.546.000,00	-2.675.827,95	15.349.371,30	1,72	196.628,70	12.794,02	15.349.371,30	1,74	196.628,70	0,00
Ensino Médio											
Ensino Profissional											
Ensino Superior											
Educação Infantil	11.200.000,00	10.210.000,00	-181.693,45	10.019.854,25	1,13	190.145,75	0,00	10.019.854,25	1,14	190.145,75	0,00
Educação de Jovens e Adultos	1.000.000,00	1.000.000,00	0,00	1.000.000,00	0,11	0,00	0,00	1.000.000,00	0,11	0,00	0,00
Educação Especial											
Educação Básica											
FU12 - Administração Geral											
FU12 - Demais Subfunções											
Cultura	33.000,00	44.200,00	6.198,00	30.618,00	0,00	13.582,00	7.185,62	30.618,00	0,00	13.582,00	0,00
Patrimônio Histórico Artístico e Arqueológico											
Difusão Cultural											
FU13 - Administração Geral	33.000,00	44.200,00	6.198,00	30.618,00	0,00	13.582,00	7.185,62	30.618,00	0,00	13.582,00	0,00
FU13 - Demais Subfunções											
Direitos da Cidadania	26.000,00	25.644,35	-92,26	13.574,46	0,00	12.069,89	1.275,90	13.574,46	0,00	12.069,89	0,00
Custódia e Reintegração Social											
Direitos Individuais Coletivos e Difusos											
Assistência aos Povos Indígenas											
FU14 - Administração Geral	26.000,00	25.644,35	-92,26	13.574,46	0,00	12.069,89	1.275,90	13.574,46	0,00	12.069,89	0,00
FU14 - Demais Subfunções											
Urbanismo	38.000,00	151.560,63	986,07	53.212,53	0,01	98.348,10	13.768,71	53.212,53	0,01	98.348,10	0,00
Infra-Estrutura Urbana											
Serviços Urbanos											
Transportes Coletivos Urbanos	0,00	89.810,09	0,00	0,00	0,00	89.810,09	0,00	0,00	0,00	89.810,09	0,00
FU15 - Administração Geral	38.000,00	61.750,54	986,07	53.212,53	0,01	8.538,01	13.768,71	53.212,53	0,01	8.538,01	0,00
FU15 - Demais Subfunções											
Habitação	20.000,00	20.000,00	0,00	0,00	0,00	20.000,00	0,00	0,00	0,00	20.000,00	0,00
Habitação Rural											
Habitação Urbana											
FU16 - Administração Geral	20.000,00	20.000,00	0,00	0,00	0,00	20.000,00	0,00	0,00	0,00	20.000,00	0,00
FU16 - Demais Subfunções											
Saneamento	412.000,00	388.410,34	62.687,49	365.738,48	0,04	22.671,86	90.909,37	365.738,48	0,04	22.671,86	0,00
Saneamento Básico Rural											
Saneamento Básico Urbano											
FU17 - Administração Geral	412.000,00	388.410,34	62.687,49	365.738,48	0,04	22.671,86	90.909,37	365.738,48	0,04	22.671,86	0,00
FU17 - Demais Subfunções											
Gestão Ambiental	44.000,00	56.950,00	2.627,80	46.597,80	0,01	10.352,20	13.764,59	46.597,80	0,01	10.352,20	0,00
Preservação e Conservação Ambiental											
Controle Ambiental											
Recuperação de Áreas Degradadas											
Recursos Hídricos											
Meteorologia											
FU18 - Administração Geral	44.000,00	56.950,00	2.627,80	46.597,80	0,01	10.352,20	13.764,59	46.597,80	0,01	10.352,20	0,00
FU18 - Demais Subfunções											
Ciência e Tecnologia	0,00	0,00	0,00	0,00		0,00	0,00	0,00		0,00	

Relatório Resumido de Execução Orçamentária

Prefeitura Municipal de Timon - MA (Poder Executivo)

Orçamentos Fiscal e da Seguridade Social

CNPJ:

Exercício: 2025

Período de referência: 6º bimestre

Função/Subfunção - Intra	Execução da Despesa - Intra										
	DOTAÇÃO INICIAL	DOTAÇÃO ATUALIZADA (a)	DESPESAS EMPENHADAS NO BIMESTRE	DESPESAS EMPENHADAS ATÉ O BIMESTRE (b)	% (b/III b)	SALDO (c) = (a-b)	DESPESAS LIQUIDADAS NO BIMESTRE	DESPESAS LIQUIDADAS ATÉ O BIMESTRE (d)	% (d/III d)	SALDO (e) = (a-d)	INSCRITAS EM RESTOS A PAGAR NÃO PROCESSADOS (f)
Desenvolvimento Científico											
Desenvolvimento Tecnológico e Engenharia											
Difusão do Conhecimento Científico e Tecnológico											
FU19 - Administração Geral											
FU19 - Demais Subfunções											
Agricultura	42.000,00	56.000,00	2.455,96	44.656,79	0,01	11.343,21	14.089,38	44.656,79	0,01	11.343,21	0,00
Abastecimento											
Extensão Rural											
Irrigação											
Promoção da Produção Agropecuária											
Defesa Agropecuária											
FU20 - Administração Geral	42.000,00	56.000,00	2.455,96	44.656,79	0,01	11.343,21	14.089,38	44.656,79	0,01	11.343,21	0,00
FU20 - Demais Subfunções											
Organização Agrária	0,00	0,00	0,00	0,00		0,00	0,00	0,00		0,00	0,00
Reforma Agrária											
Colonização											
FU21 - Administração Geral											
FU21 - Demais Subfunções											
Indústria	0,00	0,00	0,00	0,00		0,00	0,00	0,00		0,00	0,00
Promoção Industrial											
Produção Industrial											
Mineração											
Propriedade Industrial											
Normalização e Qualidade											
FU22 - Administração Geral											
FU22 - Demais Subfunções											
Comércio e Serviços	0,00	0,00	0,00	0,00		0,00	0,00	0,00		0,00	0,00
Promoção Comercial											
Comercialização											
Comércio Exterior											
Serviços Financeiros											
Turismo											
FU23 - Administração Geral											
FU23 - Demais Subfunções											
Comunicações	0,00	0,00	0,00	0,00		0,00	0,00	0,00		0,00	0,00
Comunicações Postais											
Telecomunicações											
FU24 - Administração Geral											
FU24 - Demais Subfunções											
Energia	20.000,00	20.000,00	334,01	4.345,43	0,00	15.654,57	1.002,03	4.345,43	0,00	15.654,57	0,00
Conservação de Energia											
Energia Elétrica											
Combustíveis Minerais											
Biocombustíveis											
FU25 - Administração Geral	20.000,00	20.000,00	334,01	4.345,43	0,00	15.654,57	1.002,03	4.345,43	0,00	15.654,57	0,00
FU25 - Demais Subfunções											
Transporte	196.000,00	321.000,00	66.243,53	312.242,89	0,04	8.757,11	70.672,70	312.242,89	0,04	8.757,11	0,00
Transporte Aéreo											
Transporte Rodoviário											
Transporte Ferroviário											
Transporte Aquaviário											
Transportes Especiais											
FU26 - Administração Geral	196.000,00	321.000,00	66.243,53	312.242,89	0,04	8.757,11	70.672,70	312.242,89	0,04	8.757,11	0,00
FU26 - Demais Subfunções											
Desporto e Lazer	77.000,00	77.000,00	8.719,11	56.976,35	0,01	20.023,65	11.687,07	56.976,35	0,01	20.023,65	0,00

Função/Subfunção - Intra	Execução da Despesa - Intra										
	DOTAÇÃO INICIAL	DOTAÇÃO ATUALIZADA (a)	DESPESAS EMPENHADAS NO BIMESTRE	DESPESAS EMPENHADAS ATÉ O BIMESTRE (b)	% (b/III b)	SALDO (c) = (a-b)	DESPESAS LIQUIDADAS NO BIMESTRE	DESPESAS LIQUIDADAS ATÉ O BIMESTRE (d)	% (d/III d)	SALDO (e) = (a-d)	INSCRITAS EM RESTOS A PAGAR NÃO PROCESSADOS (f)
Desporto de Rendimento											
Desporto Comunitário											
Lazer											
FU27 - Administração Geral	77.000,00	77.000,00	8.719,11	56.976,35	0,01	20.023,65	11.687,07	56.976,35	0,01	20.023,65	0,00
FU27 - Demais Subfunções											
Encargos Especiais	0,00	0,00	0,00	0,00		0,00	0,00	0,00		0,00	0,00
Refinanciamento da Dívida Interna											
Refinanciamento da Dívida Externa											
Serviço da Dívida Interna											
Serviço da Dívida Externa											
Transferências											
Outros Encargos Especiais											
Transferências para a Educação Básica											
FU28 - Demais Subfunções											
Reserva de Contingência											

RREO-Anexo 02 | Tabela 2.0 - Demonstrativo da Execução das Despesas por Função/Subfunção

Notas Explicativas	Valores
	31/12/2025
Notas Explicativas	-
Notas Explicativas	

RREO-Anexo 03 | Tabela 3.2 - Demonstrativo da Receita Corrente Líquida - Municípios

Demonstrativo da Receita Corrente Líquida		Evolução da Receita Corrente Líquida											TOTAL (ÚLTIMOS 12 MESES)	PREVISÃO ATUALIZADA 2025
		EVOLUÇÃO DA RECEITA REALIZADA NOS ÚLTIMOS 12 MESES												
ESPECIFICAÇÃO	<MR-11>	<MR-10>	<MR-9>	<MR-8>	<MR-7>	<MR-6>	<MR-5>	<MR-4>	<MR-3>	<MR-2>	<MR-1>	<MR>		
RECEITAS CORRENTES (I)	80.393.472,21	68.914.991,74	57.728.444,09	65.413.907,74	70.570.497,88	79.112.268,14	72.323.430,57	67.381.475,51	70.623.124,10	71.866.619,30	71.304.515,60	88.074.784,83	863.707.531,71	901.130.000,00
Impostos, Taxas e Contribuições de Melhoria	2.123.542,83	4.517.164,23	4.166.992,69	6.057.776,62	5.803.650,20	6.014.506,28	6.040.297,94	6.962.884,17	7.326.172,31	7.384.583,87	8.131.528,30	9.517.007,93	74.406.107,37	84.276.240,00
IPU	137.062,07	191.550,01	222.618,18	191.049,11	254.494,27	263.370,54	540.054,29	1.265.763,71	1.220.239,57	698.612,47	759.519,30	6.578.581,71	6.620.000,00	6.620.000,00
ISS	11.970.971,84	1.687.115,37	1.413.275,66	1.518.968,98	1.794.401,22	1.959.516,82	2.096.994,56	2.130.681,25	2.236.606,48	1.825.208,35	2.332.900,90	1.873.579,34	21.970.220,77	16.560.000,00
ITBI	486.854,94	528.361,37	322.668,94	560.973,09	662.163,81	675.074,47	583.651,08	640.272,45	527.609,07	1.730.290,17	1.901.478,59	714.553,81	9.335.955,32	9.075.000,00
IRRF	141.300,40	1.860.822,81	1.965.818,48	3.478.578,00	2.744.042,40	2.765.736,49	2.815.090,07	2.393.639,71	2.821.327,50	2.632.515,21	2.750.214,26	5.710.856,99	32.079.944,32	48.976.240,00
Outros Impostos, Taxas e Contribuições de Melhoria	247.353,58	249.314,67	242.611,43	308.207,44	348.548,50	350.803,96	374.507,94	532.527,05	520.389,69	497.956,14	387.415,03	383.769,82	4.443.405,25	7.045.000,00
Contribuições	1.977.848,31	3.679.204,33	3.563.044,31	3.518.039,49	3.293.178,95	3.440.526,80	3.443.499,74	3.393.389,93	3.505.464,46	3.395.927,83	3.477.869,99	3.790.814,38	40.478.807,52	44.788.000,00
Receita Patrimonial	409.609,40	515.619,04	776.500,21	939.504,16	1.088.995,88	956.260,31	977.666,50	1.324.362,82	1.932.037,58	1.125.057,02	884.512,60	652.045,55	11.582.171,07	11.999.762,00
Rendimentos de Aplicação Financeira	396.134,13	504.129,87	764.896,17	665.797,16	807.811,16	699.321,21	716.710,14	1.025.132,76	769.751,02	674.257,57	509.303,96	307.364,94	7.840.610,00	7.840.610,00
Outras Receitas Patrimoniais	13.475,27	11.489,17	11.604,04	273.707,00	281.184,72	256.930,10	260.956,36	299.230,06	1.162.286,56	450.799,45	375.208,64	344.680,61	3.741.560,98	8.712.662,00
Receita Agropecuária	0,00	0,00	0,00	0,00	0,00	0,00	0,00	0,00	0,00	0,00	0,00	0,00	0,00	0,00
Receita Industrial	0,00	0,00	0,00	0,00	0,00	0,00	0,00	0,00	0,00	0,00	0,00	0,00	0,00	0,00
Receita de Serviços	29.098,01	38.304,83	23.678,24	33.443,07	39.303,35	35.800,76	39.502,41	89.366,59	87.905,26	40.189,27	34.405,47	190.924,32	681.921,58	557.760,00
Transferências Correntes	75.483.833,98	59.746.176,62	48.862.827,86	54.379.228,68	59.914.845,34	68.306.880,76	61.141.534,86	55.254.533,46	57.392.967,53	59.570.533,46	58.344.522,38	73.234.485,14	731.632.756,01	753.103.760,00
Cota-Parte do FPM	16.020.247,39	21.497.322,15	14.156.975,60	14.385.902,95	18.351.258,96	18.849.264,34	19.811.755,49	15.245.510,56	19.315.184,44	12.957.673,68	17.603.070,08	23.896.977,17	20.620.000,00	23.896.977,17
Cota-Parte do ICMS	4.187.958,98	3.799.959,86	3.866.663,58	3.491.475,07	4.240.611,14	4.225.755,17	4.323.053,06	4.605.688,50	4.950.435,10	4.644.964,29	4.054.169,45	4.816.521,24	51.727.255,44	40.000.000,00
Cota-Parte do IPVA	1.095.557,34	1.171.002,75	1.397.271,18	994.763,62	879.651,49	508.518,87	356.029,02	326.850,74	251.077,53	220.270,41	164.230,49	211.622,08	7.576.845,52	8.500.000,00
Cota-Parte do ITR	11.144,65	6.677,85	1.285,01	621,01	1.260,21	2.490,26	1.357,89	2.628,20	7.030,88	31.614,42	10.708,81	8.323,59	84.142,78	50.000,00
Transferências da LC nº 61/1989	19.314,66	18.026,88	27.648,33	22.355,67	21.718,97	20.813,14	18.131,46	23.433,02	24.850,23	23.831,54	23.554,18	28.531,25	272.209,33	220.000,00
Transferências do FUNDEB	45.293.606,32	22.808.835,34	20.770.194,25	24.439.020,25	28.141.267,91	26.838.446,23	24.061.734,71	26.125.277,63	24.292.128,52	26.667.844,53	26.450.668,18	27.140.553,67	323.029.577,54	302.000.000,00
Outras Transferências Correntes	8.856.004,64	10.444.351,79	9.122.789,91	11.045.090,11	8.279.076,66	17.862.454,81	12.569.473,23	8.926.668,69	8.552.260,83	15.024.334,59	10.038.121,19	12.691.956,14	165.333.760,00	153.412.582,59
Outras Receitas Correntes	369.539,68	418.522,69	335.400,78	485.915,72	430.524,16	358.294,23	320.929,12	356.552,60	378.576,96	350.327,85	431.676,86	689.507,51	4.925.768,16	6.404.478,00
DEDUÇÕES (II)	4.940.015,42	7.661.545,73	6.185.689,13	6.318.443,60	7.079.942,75	7.110.498,96	5.751.960,28	6.267.746,55	5.955.526,07	5.840.469,69	6.612.681,75	73.374.424,13	77.347.944,06	81.434.000,00
Contrib. do Servidor para o Plano de Previdência	568.466,82	2.347.373,02	2.367.204,16	2.249.867,76	2.240.761,73	2.215.614,91	2.283.864,41	2.002.889,59	2.234.825,46	2.018.810,58	2.012.412,93	2.204.127,24	24.962.218,61	28.000.000,00
Compensações Financ. entre Regimes Previdência	80.196,40	0,00	0,00	249.888,80	83.724,71	75.957,37	83.640,58	83.640,58	83.640,58	83.640,58	97.168,25	167.468,20	1.088.966,05	500.000,00
Rendimentos de Aplicações de Recursos Previdenciários	28.370,65	19.180,32	30.045,98	44.134,62	60.900,00	101.893,47	134.188,05	145.308,48	137.429,94	167.114,06	136.664,90	55.923,13	1.061.153,60	190.000,00
Dedução de Receita para Formação do FUNDEB	4.262.981,55	5.294.992,39	3.788.438,99	3.774.552,42	4.694.556,31	4.717.033,21	3.250.267,24	4.035.907,90	3.499.630,09	3.570.904,47	4.366.435,67	4.979.905,56	50.235.605,80	52.754.000,00
RECEITA CORRENTE LÍQUIDA (III) = (I - II)	75.453.456,79	61.253.446,01	51.542.754,96	59.095.464,14	63.490.555,13	72.001.769,18	66.571.470,29	61.113.728,96	64.667.598,03	66.026.149,61	64.691.833,85	80.451.360,70	786.359.587,65	819.696.587,65
(-) Transferências obrigatórias da União relativas às emendas individuais (art. 166-A, § 1º, da CF) (IV)	0,00	0,00	0,00	0,00	0,00	2.000.000,00	300.000,00	0,00	0,00	0,00	0,00	0,00	2.300.000,00	0,00
RECEITA CORRENTE LÍQUIDA AJUSTADA PARA CÁLCULO DOS LIMITES DE ENDIVIDAMENTO (V) = (III - IV)	75.453.456,79	61.253.446,01	51.542.754,96	59.095.464,14	63.490.555,13	70.001.769,18	66.271.470,29	61.113.728,96	64.667.598,03	66.026.149,61	64.691.833,85	80.451.360,70	784.059.587,65	819.696.587,65
(-) Transferências obrigatórias da União relativas às emendas de bancada (art. 166, § 16, da CF) (VI)	0,00	0,00	0,00	0,00	0,00	0,00	0,00	0,00	0,00	0,00	0,00	0,00	0,00	8.419.600,00
(-) Transferências da União relativas a remuneração dos agentes comunitários de saúde e de combate às endemias (CF, art. 198, §11) (VII)	1.214.400,00	1.214.400,00	1.214.400,00	1.217.436,00	1.217.436,00	1.217.436,00	1.217.436,00	1.217.436,00	1.202.256,00	1.202.256,00	1.196.184,00	2.395.404,00	15.726.480,00	15.295.000,00
(-) Outras Deduções Constitucionais ou Legais (VIII)	0,00	0,00	0,00	0,00	0,00	0,00	0,00	0,00	0,00	0,00	0,00	0,00	0,00	0,00
RECEITA CORRENTE LÍQUIDA AJUSTADA PARA CÁLCULO DOS LIMITES DA DESPESA COM PESSOAL (IX) = (V - VI - VII - VIII)	74.239.056,79	60.039.046,01	50.328.354,96	57.878.028,14	62.273.119,13	68.784.333,18	65.054.034,29	59.896.292,96	63.465.342,03	64.823.893,61	63.495.649,85	78.055.956,70	768.333.107,65	795.981.400,00

RREO-Anexo 03 | Tabela 3.2 - Demonstrativo da Receita Corrente Líquida - Municípios

Notas Explicativas	Valores
	31/12/2025
Notas Explicativas	-
Notas Explicativas	

RREO-Anexo 04 | Tabela 4 - Demonstrativo das Receitas e Despesas Previdenciárias

Receitas Previdenciárias - RPPS - Fundo em Capitalização (Plano Previdenciário)	Execução da Receita	
	PREVISÃO ATUALIZADA (a)	RECEITAS REALIZADAS ATÉ O BIMESTRE (b)
Receitas	-	-
RECEITAS CORRENTES (I)	57.350.000,00	59.612.336,10
Receita de Contribuições dos Segurados	28.000.000,00	25.008.560,38
Ativo	24.470.000,00	19.875.909,08
Inativo	3.350.000,00	4.918.041,00
Pensionista	180.000,00	214.610,30
Receita de Contribuições Patronais	28.170.000,00	32.389.714,50
Ativo	28.160.000,00	32.389.714,50
Inativo	5.000,00	0,00
Pensionista	5.000,00	0,00
Receita Patrimonial	180.000,00	1.125.095,17
Receitas Imobiliárias	0,00	0,00
Receitas de Valores Mobiliários	180.000,00	1.125.095,17
Outras Receitas Patrimoniais	0,00	0,00
Receita de Serviços	0,00	0,00
Outras Receitas Correntes	1.000.000,00	1.088.966,05
Compensação Financeira entre os Regimes	500.000,00	1.088.966,05
Receita de Aportes Periódicos para Amortização de Déficit Atuarial do RPPS (II)	500.000,00	0,00
Demais Receitas Correntes	0,00	0,00
RECEITAS DE CAPITAL (III)	0,00	0,00
Alienação de Bens, Direitos e Ativos	0,00	0,00
Amortização de Empréstimos	0,00	0,00
Outras Receitas de Capital	0,00	0,00
TOTAL DAS RECEITAS DO FUNDO EM CAPITALIZAÇÃO (IV) = (I + III - II)	56.850.000,00	59.612.336,10

 <div>Sistema de Informações Contábeis e Fiscais do Setor Público Brasileiro</div> <div>TESOURO NACIONAL</div>	Relatório Resumido de Execução Orçamentária
	Prefeitura Municipal de Timon - MA (Poder Executivo)
	Orçamentos Fiscal e da Seguridade Social
	CNPJ:
	Exercício: 2025
	Período de referência: 6º bimestre

RREO-Anexo 04 | Tabela 4 - Demonstrativo das Receitas e Despesas Previdenciárias

Despesas Previdenciárias - RPPS - Fundo em Capitalização (Plano Previdenciário)	Execução da Despesa				
	DOTAÇÃO ATUALIZADA (c)	DESPESAS EMPENHADAS ATÉ O BIMESTRE (d)	DESPESAS LIQUIDADAS ATÉ O BIMESTRE (e)	DESPESAS PAGAS ATÉ O BIMESTRE (f)	INSCRITAS EM RESTOS A PAGAR NÃO PROCESSADOS NO EXERCÍCIO (g)
Despesas	-	-	-	-	-
Benefícios	59.110.000,00	58.733.284,76	58.733.284,76	58.733.284,76	0,00
Aposentadorias	53.350.000,00	53.313.285,29	53.313.285,29	53.313.285,29	0,00
Pensões por Morte	5.760.000,00	5.419.999,47	5.419.999,47	5.419.999,47	0,00
Outras Despesas Previdenciárias	40.000,00	0,00	0,00	0,00	0,00
Compensação Financeira entre os Regimes	0,00	0,00	0,00	0,00	0,00
Demais Despesas Previdenciárias	40.000,00	0,00	0,00	0,00	0,00
TOTAL DAS DESPESAS DO FUNDO EM CAPITALIZAÇÃO (V)	59.150.000,00	58.733.284,76	58.733.284,76	58.733.284,76	0,00
RESULTADO PREVIDENCIÁRIO - FUNDO EM CAPITALIZAÇÃO (VI) = (IV – V)	-2.300.000,00	879.051,34	879.051,34	879.051,34	

RREO-Anexo 04 | Tabela 4 - Demonstrativo das Receitas e Despesas Previdenciárias

Recursos RPPS Arrecadados em Exercícios Anteriores	Previsão Orçamentária
	PREVISÃO ORÇAMENTÁRIA
Recursos RPPS Arrecadados em Exercícios Anteriores	-
VALOR	0,00

RREO-Anexo 04 | Tabela 4 - Demonstrativo das Receitas e Despesas Previdenciárias

Reserva Orçamentária do RPPS	Previsão Orçamentária
	PREVISÃO ORÇAMENTÁRIA
Reserva Orçamentária do RPPS	-
VALOR	0,00

RREO-Anexo 04 | Tabela 4 - Demonstrativo das Receitas e Despesas Previdenciárias

Aportes de Recursos para o Fundo em Capitalização do RPPS	Aportes de Recursos
	APORTES REALIZADOS
Aportes de Recursos para o Fundo em Capitalização do RPPS	-
Plano de Amortização - Contribuição Patronal Suplementar	0,00
Plano de Amortização - Aporte Periódico de Valores Predefinidos	0,00
Outros Aportes para o RPPS	0,00
Recursos para Cobertura de Déficit Financeiro	0,00

RREO-Anexo 04 | Tabela 4 - Demonstrativo das Receitas e Despesas Previdenciárias

Bens e Direitos do RPPS (Fundo em Capitalização)	Período de Referência
	SALDO ATUAL
Bens e Direitos do RPPS (Fundo em Capitalização)	-
Caixa e Equivalentes de Caixa	8.495.154,74
Investimentos e Aplicações	0,00
Outros Bens e Direitos	0,00

RREO-Anexo 04 | Tabela 4 - Demonstrativo das Receitas e Despesas Previdenciárias

Receitas Previdenciárias - RPPS - Fundo em Repartição (Plano Financeiro)	Execução da Receita	
	PREVISÃO ATUALIZADA (a)	RECEITAS REALIZADAS ATÉ O BIMESTRE (b)
Receitas	-	-
RECEITAS CORRENTES (VII)	0,00	0,00
Receita de Contribuições dos Segurados	0,00	0,00
Ativo	0,00	0,00
Inativo	0,00	0,00
Pensionista	0,00	0,00
Receita de Contribuições Patronais	0,00	0,00
Ativo	0,00	0,00
Inativo	0,00	0,00
Pensionista	0,00	0,00
Receita Patrimonial	0,00	0,00
Receitas Imobiliárias	0,00	0,00
Receitas de Valores Mobiliários	0,00	0,00
Outras Receitas Patrimoniais	0,00	0,00
Receita de Serviços	0,00	0,00
Outras Receitas Correntes	0,00	0,00
Compensação Financeira entre os Regimes	0,00	0,00
Demais Receitas Correntes	0,00	0,00
RECEITAS DE CAPITAL (VIII)	0,00	0,00
Alienação de Bens, Direitos e Ativos	0,00	0,00
Amortização de Empréstimos	0,00	0,00
Outras Receitas de Capital	0,00	0,00
TOTAL DAS RECEITAS DO FUNDO EM REPARTIÇÃO (IX) = (VII + VIII)	0,00	0,00

 <div>Sistema de Informações Contábeis e Fiscais do Setor Público Brasileiro</div> <div>TESOURO NACIONAL</div>	Relatório Resumido de Execução Orçamentária
	Prefeitura Municipal de Timon - MA (Poder Executivo)
	Orçamentos Fiscal e da Seguridade Social
	CNPJ:
	Exercício: 2025
	Período de referência: 6º bimestre

RREO-Anexo 04 | Tabela 4 - Demonstrativo das Receitas e Despesas Previdenciárias

Despesas Previdenciárias - RPPS - Fundo em Repartição (Plano Financeiro)	Execução da Despesa				
	DOTAÇÃO ATUALIZADA (c)	DESPESAS EMPENHADAS ATÉ O BIMESTRE (d)	DESPESAS LIQUIDADAS ATÉ O BIMESTRE (e)	DESPESAS PAGAS ATÉ O BIMESTRE (f)	INSCRITAS EM RESTOS A PAGAR NÃO PROCESSADOS NO EXERCÍCIO (g)
Despesas	-	-	-	-	-
Benefícios	0,00	0,00	0,00	0,00	0,00
Aposentadorias	0,00	0,00	0,00	0,00	0,00
Pensões por Morte	0,00	0,00	0,00	0,00	0,00
Outras Despesas Previdenciárias	0,00	0,00	0,00	0,00	0,00
Compensação Financeira entre os Regimes	0,00	0,00	0,00	0,00	0,00
Demais Despesas Previdenciárias	0,00	0,00	0,00	0,00	0,00
TOTAL DAS DESPESAS DO FUNDO EM REPARTIÇÃO (X)	0,00	0,00	0,00	0,00	0,00
RESULTADO PREVIDENCIÁRIO - FUNDO EM REPARTIÇÃO (XI) = (IX – X)					

RREO-Anexo 04 | Tabela 4 - Demonstrativo das Receitas e Despesas Previdenciárias

Aportes de Recursos para o Fundo em Repartição do RPPS	Aportes de Recursos
	APORTES REALIZADOS
Aportes de Recursos para o Fundo em Repartição do RPPS	-
Recursos para Cobertura de Insuficiências Financeiras	0,00
Recursos para Formação de Reserva	0,00

RREO-Anexo 04 | Tabela 4 - Demonstrativo das Receitas e Despesas Previdenciárias

Bens e Direitos do RPPS (Fundo em Repartição)	Período de Referência
	SALDO ATUAL
Bens e Direitos do RPPS (Fundo em Repartição)	-
Caixa e Equivalentes de Caixa	0,00
Investimentos e Aplicações	0,00
Outros Bens e Direitos	0,00


RREO-Anexo 04 | Tabela 4 - Demonstrativo das Receitas e Despesas Previdenciárias

Receitas da Administração - RPPS	Execução da Receita	
	PREVISÃO ATUALIZADA (a)	RECEITAS REALIZADAS ATÉ O BIMESTRE (b)
Receitas da Administração - RPPS	-	-
RECEITAS CORRENTES	7.650.000,00	4.302.673,06
TOTAL DAS RECEITAS DA ADMINISTRAÇÃO RPPS - (XII)	7.650.000,00	4.302.673,06

 <div> Sistema de Informações Contábeis e Fiscais do Setor Público Brasileiro </div> <div> TESOURO NACIONAL </div>	Relatório Resumido de Execução Orçamentária
	Prefeitura Municipal de Timon - MA (Poder Executivo)
	Orçamentos Fiscal e da Seguridade Social
	CNPJ:
	Exercício: 2025
	Período de referência: 6º bimestre

RREO-Anexo 04 | Tabela 4 - Demonstrativo das Receitas e Despesas Previdenciárias

Despesas da Administração - RPPS	Execução da Despesa				
	DOTAÇÃO ATUALIZADA (c)	DESPESAS EMPENHADAS ATÉ O BIMESTRE (d)	DESPESAS LIQUIDADAS ATÉ O BIMESTRE (e)	DESPESAS PAGAS ATÉ O BIMESTRE (f)	INSCRITAS EM RESTOS A PAGAR NÃO PROCESSADOS NO EXERCÍCIO (g)
Despesas da Administração - RPPS	-	-	-	-	-
DESPESAS CORRENTES (XIII)	4.703.000,00	4.434.296,79	4.382.850,43	4.299.021,83	0,00
Pessoal e Encargos Sociais	3.038.000,00	3.006.984,46	3.006.984,46	2.970.724,06	
Demais Despesas Correntes	1.665.000,00	1.427.312,33	1.375.865,97	1.328.297,77	
DESPESAS DE CAPITAL (XIV)	318.600,00	195.801,56	83.577,20	83.577,20	
TOTAL DAS DESPESAS DA ADMINISTRAÇÃO RPPS (XV) = (XIII + XIV)	5.021.600,00	4.630.098,35	4.466.427,63	4.382.599,03	0,00
RESULTADO DA ADMINISTRAÇÃO RPPS (XVI) = (XII – XV)	2.628.400,00	-327.425,29	-163.754,57	-79.925,97	


 <div> Sistema de Informações Contábeis e Fiscais do Setor Público Brasileiro </div> <div> TESOURO NACIONAL </div>	Relatório Resumido de Execução Orçamentária
	Prefeitura Municipal de Timon - MA (Poder Executivo)
	Orçamentos Fiscal e da Seguridade Social
	CNPJ:
	Exercício: 2025
	Período de referência: 6º bimestre

RREO-Anexo 04 | Tabela 4 - Demonstrativo das Receitas e Despesas Previdenciárias

Bens e Direitos - Administração do RPPS	Período de Referência
	SALDO ATUAL
Bens e Direitos - Administração do RPPS	-
Caixa e Equivalentes de Caixa	0,01
Investimentos e Aplicações	0,00
Outros Bens e Direitos	0,00


RREO-Anexo 04 | Tabela 4 - Demonstrativo das Receitas e Despesas Previdenciárias

Receitas Previdenciárias (Benefícios Mantidos Pelo Tesouro)	Execução da Receita	
	PREVISÃO ATUALIZADA (a)	RECEITAS REALIZADAS ATÉ O BIMESTRE (b)
Receitas Previdenciárias (Benefícios Mantidos Pelo Tesouro)	-	-
Contribuições dos Servidores	0,00	0,00
Demais Receitas Previdenciárias	0,00	0,00
TOTAL DAS RECEITAS (BENEFÍCIOS MANTIDOS PELO TESOURO) (XVII)	0,00	0,00

 <div>Sistema de Informações Contábeis e Fiscais do Setor Público Brasileiro</div> <div>TESOURO NACIONAL</div>	Relatório Resumido de Execução Orçamentária
	Prefeitura Municipal de Timon - MA (Poder Executivo)
	Orçamentos Fiscal e da Seguridade Social
	CNPJ:
	Exercício: 2025
	Período de referência: 6º bimestre

RREO-Anexo 04 | Tabela 4 - Demonstrativo das Receitas e Despesas Previdenciárias

Despesas Previdenciárias (Benefícios Mantidos Pelo Tesouro)	Execução da Despesa				
	DOTAÇÃO ATUALIZADA (c)	DESPESAS EMPENHADAS ATÉ O BIMESTRE (d)	DESPESAS LIQUIDADAS ATÉ O BIMESTRE (e)	DESPESAS PAGAS ATÉ O BIMESTRE (f)	INSCRITAS EM RESTOS A PAGAR NÃO PROCESSADOS NO EXERCÍCIO (g)
Despesas Previdenciárias (Benefícios Mantidos Pelo Tesouro)	-	-	-	-	-
Aposentadorias	0,00	0,00	0,00	0,00	0,00
Pensões	0,00	0,00	0,00	0,00	0,00
Outras Despesas Previdenciárias	0,00	0,00	0,00	0,00	0,00
TOTAL DAS DESPESAS (BENEFÍCIOS MANTIDOS PELO TESOIRO) (XVIII)	0,00	0,00	0,00	0,00	0,00
RESULTADO DOS BENEFÍCIOS MANTIDOS PELO TESOIRO (XIX) = (XVII - XVIII)					


 <div>Sistema de Informações Contábeis e Fiscais do Setor Público Brasileiro</div> <div>TESOURO NACIONAL</div>	Relatório Resumido de Execução Orçamentária
	Prefeitura Municipal de Timon - MA (Poder Executivo)
	Orçamentos Fiscal e da Seguridade Social
	CNPJ:
	Exercício: 2025
	Período de referência: 6º bimestre

RREO-Anexo 04 | Tabela 4 - Demonstrativo das Receitas e Despesas Previdenciárias

Notas Explicativas	Valores
	31/12/2025
Notas Explicativas	-
Notas Explicativas	


RREO-Anexo 06 | Tabela 6.3 - Demonstrativo dos Resultados Primário e Nominal - Municípios

Cálculo Acima da Linha - Receitas Primárias	Receita Orçamentária	
	PREVISÃO ATUALIZADA	Até o Bimestre / 2025
		RECEITAS REALIZADAS (a)
Cálculo Acima da Linha - Receitas Primárias	-	-
RECEITAS CORRENTES (EXCETO FONTES RPPS) (I)	819.196.000,00	786.359.587,65
Impostos, Taxas e Contribuições de Melhoria	84.276.240,00	74.401.096,56
IPTU	6.620.000,00	6.576.164,92
ISS	16.560.000,00	21.970.074,75
ITBI	5.075.000,00	9.331.507,32
IRRF	48.976.240,00	32.079.944,32
Outros Impostos, Taxas e Contribuições de Melhoria	7.045.000,00	4.443.405,25
Contribuições	16.788.000,00	15.516.588,91
Receita Patrimonial	11.819.762,00	10.685.990,77
Aplicações Financeiras (II)	3.107.100,00	6.935.962,29
Outras Receitas Patrimoniais	8.712.662,00	3.750.028,48
Transferências Correntes	700.349.760,00	681.397.150,21
Cota-Parte do FPM	194.000.000,00	177.972.185,41
Cota-Parte do ICMS	32.000.000,00	40.581.804,57
Cota-Parte do IPVA	6.800.000,00	6.061.476,42
Cota-Parte do ITR	40.000,00	67.314,35
Transferências da LC nº 61/1989	176.000,00	272.209,33
Transferências do FUNDEB	302.000.000,00	323.029.577,54
Outras Transferências Correntes	165.333.760,00	133.412.582,59
Demais Receitas Correntes	5.962.238,00	4.358.761,20
Outras Receitas Financeiras (III)	0,00	0,00
Receitas Correntes Restantes	5.962.238,00	4.358.761,20
RECEITAS PRIMÁRIAS CORRENTES (EXCETO FONTES RPPS) (IV) = (I - (II + III))	816.088.900,00	779.423.625,36
RECEITAS PRIMÁRIAS CORRENTES (COM FONTES RPPS) (V)	64.820.000,00	62.789.913,99
RECEITAS NÃO PRIMÁRIAS CORRENTES (COM FONTES RPPS) (VI)	180.000,00	1.125.095,17
RECEITAS DE CAPITAL (EXCETO FONTES RPPS) (VII)	37.704.000,00	17.101.701,88
Operações de Crédito (VIII)	0,00	0,00
Amortização de Empréstimos (IX)	0,00	0,00
Alienação de Bens	0,00	0,00
Receitas de Alienação de Investimentos Temporários (X)	0,00	0,00
Receitas de Alienação de Investimentos Permanentes (XI)	0,00	0,00
Outras Alienações de Bens	0,00	0,00
Transferências de Capital	37.704.000,00	17.101.701,88
Convênios	24.704.000,00	4.177.742,59
Outras Transferências de Capital	13.000.000,00	12.923.959,29
Outras Receitas de Capital	0,00	0,00
Outras Receitas de Capital Não Primárias (XII)	0,00	0,00
Outras Receitas de Capital Primárias	0,00	0,00
RECEITAS PRIMÁRIAS DE CAPITAL (EXCETO FONTES RPPS) (XIII) = (VII - (VIII + IX + X + XI + XII))	37.704.000,00	17.101.701,88
RECEITAS PRIMÁRIAS DE CAPITAL (COM FONTES RPPS) (XIV)	0,00	0,00
RECEITAS NÃO PRIMÁRIAS DE CAPITAL (COM FONTES RPPS) (XV)	0,00	0,00
RECEITA PRIMÁRIA TOTAL (XVI) = (IV + V + XIII + XIV)	918.612.900,00	859.315.241,23
RECEITA PRIMÁRIA TOTAL (EXCETO FONTES RPPS) (XVII) = (IV + XIII)	853.792.900,00	796.525.327,24

 <div>Sistema de Informações Contábeis e Fiscais do Setor Público Brasileiro</div> <div>TESOURO NACIONAL</div>	Relatório Resumido de Execução Orçamentária
	Prefeitura Municipal de Timon - MA (Poder Executivo)
	Orçamentos Fiscal e da Seguridade Social
	CNPJ:
	Exercício: 2025
	Período de referência: 6º bimestre

RREO-Anexo 06 | Tabela 6.3 - Demonstrativo dos Resultados Primário e Nominal - Municípios

Cálculo Acima da Linha - Despesas Primárias	Despesa Orçamentária						
	DOTAÇÃO ATUALIZADA	Até o Bimestre / 2025					
		DESPESAS EMPENHADAS	DESPESAS LIQUIDADAS	DESPESAS PAGAS (a)	RESTOS A PAGAR PROCESSADOS PAGOS (b)	RESTOS A PAGAR NÃO PROCESSADOS	
						LIQUIDADOS	PAGOS (c)
Cálculo Acima da Linha - Despesas Primárias	-	-	-	-	-	-	-
DESPESAS CORRENTES (EXCETO FONTES RPPS) (XVIII)	833.722.371,35	772.108.184,83	765.424.560,17	736.796.687,95	14.504.470,92	1.012.612,24	865.329,16
Pessoal e Encargos Sociais	480.725.416,33	462.719.823,46	462.687.748,85	451.870.218,38	4.932.209,81	0,00	0,00
Juros e Encargos da Dívida (XIX)	316.460,98	275.092,62	275.092,62	275.092,62	0,00	0,00	0,00
Outras Despesas Correntes	352.680.494,04	309.113.268,75	302.461.718,70	284.651.376,95	9.572.261,11	1.012.612,24	865.329,16
DESPESAS PRIMÁRIAS CORRENTES (EXCETO FONTES RPPS) (XX) = (XVIII - XIX)	833.405.910,37	771.833.092,21	765.149.467,55	736.521.595,33	14.504.470,92	1.012.612,24	865.329,16
DESPESAS PRIMÁRIAS CORRENTES (COM FONTES RPPS) (XXI)	64.269.400,00	63.220.281,31	63.168.834,95	63.085.006,35	8.911,54	2.987,05	2.987,05
DESPESAS NÃO PRIMÁRIAS CORRENTES (COM FONTES RPPS) (XXII)	0,00	0,00	0,00	0,00	0,00	0,00	0,00
DESPESAS DE CAPITAL (EXCETO FONTES RPPS) (XXIII)	65.207.898,68	54.841.160,53	52.000.924,38	50.541.446,78	2.471.072,70	1.675.459,20	1.675.459,20
Investimentos	43.901.556,77	34.841.660,05	32.436.806,58	31.728.203,80	2.471.072,70	1.675.459,20	1.675.459,20
Inversões Financeiras	183.500,00	183.500,00	183.500,00	148.500,00	0,00	0,00	0,00
Concessão de Empréstimos e Financiamentos (XXIV)	183.500,00	183.500,00	183.500,00	148.500,00	0,00	0,00	0,00
Aquisição de Título de Capital já Integralizado (XXV)	0,00	0,00	0,00	0,00	0,00	0,00	0,00
Aquisição de Título de Crédito (XXVI)	0,00	0,00	0,00	0,00	0,00	0,00	0,00
Demais Inversões Financeiras	0,00	0,00	0,00	0,00	0,00	0,00	0,00
Amortização da Dívida (XXVII)	21.122.841,91	19.816.000,48	19.380.617,80	18.664.742,98	0,00	0,00	0,00
DESPESAS PRIMÁRIAS DE CAPITAL (EXCETO FONTES RPPS) (XXVIII) = (XXIII - (XXIV + XXV + XXVI + XXVII))	43.901.556,77	34.841.660,05	32.436.806,58	31.728.203,80	2.471.072,70	1.675.459,20	1.675.459,20
RESERVA DE CONTINGÊNCIA (XXIX)	2.937.250,75						
DESPESAS PRIMÁRIAS DE CAPITAL (COM FONTES RPPS) (XXX)	318.600,00	195.801,56	83.577,20	83.577,20	0,00	0,00	0,00
DESPESAS NÃO PRIMÁRIAS DE CAPITAL (COM FONTES RPPS) (XXXI)	0,00	0,00	0,00	0,00	0,00	0,00	0,00
DESPESA PRIMÁRIA TOTAL (XXXII) = (XX + XXI + XXVIII + XXIX + XXX)	944.832.717,89	870.090.835,13	860.838.686,28	831.418.382,68	16.984.455,16	2.691.058,49	2.543.775,41
DESPESA PRIMÁRIA TOTAL (EXCETO FONTES RPPS) (XXXIII) = (XX + XXVIII + XXIX)	880.244.717,89	806.674.752,26	797.586.274,13	768.249.799,13	16.975.543,62	2.688.071,44	2.540.788,36

 <p>Sistema de Informações Contábeis e Fiscais do Setor Público Brasileiro</p> <p>TESOURO NACIONAL</p>	Relatório Resumido de Execução Orçamentária
	Prefeitura Municipal de Timon - MA (Poder Executivo)
	Orçamentos Fiscal e da Seguridade Social
	CNPJ:
	Exercício: 2025
	Período de referência: 6º bimestre

RREO-Anexo 06 | Tabela 6.3 - Demonstrativo dos Resultados Primário e Nominal - Municípios

Resultado Primário - Acima da Linha	Até o Bimestre / 2025
	VALOR
Resultado Primário - Acima da Linha	-
RESULTADO PRIMÁRIO (COM RPPS) - Acima da Linha (XXXIV) = (XVIa - (XXXIIIa +XXXIIb + XXXIIc))	8.368.627,98
RESULTADO PRIMÁRIO (SEM RPPS) - Acima da Linha (XXXV) = (XVIIa - (XXXIIIa +XXXIIb + XXXIIc))	8.759.196,13

RREO-Anexo 06 | Tabela 6.3 - Demonstrativo dos Resultados Primário e Nominal - Municípios

Meta Fiscal para o Resultado Primário	Meta Fixada na LDO
	VALOR CORRENTE
Meta Fiscal para o Resultado Primário	-
Meta fixada no Anexo de Metas Fiscais da LDO para o exercício de referência	0,00

RREO-Anexo 06 | Tabela 6.3 - Demonstrativo dos Resultados Primário e Nominal - Municípios

Juros Nominais	Até o Bimestre / 2025
	VALOR INCORRIDO
Juros Nominais	-
Juros, Encargos e Variações Monetárias Ativos (Exceto RPPS) (XXXVI)	6.563.323,23
Juros, Encargos e Variações Monetárias Passivos (Exceto RPPS) (XXXVII)	26.652,79

RREO-Anexo 06 | Tabela 6.3 - Demonstrativo dos Resultados Primário e Nominal - Municípios

Resultado Nominal - Acima da Linha	Até o Bimestre / 2025
	VALOR
Resultado Nominal - Acima da Linha	-
RESULTADO NOMINAL (SEM RPPS) - Acima da Linha (XXXVIII) = XXXV + (XXXVI - XXXVII)	15.295.866,57

RREO-Anexo 06 | Tabela 6.3 - Demonstrativo dos Resultados Primário e Nominal - Municípios

Cálculo Abaixo da Linha - Resultado Nominal	Saldo	
	Em 31/12/2024 (a)	Até o Bimestre 2025 (b)
Cálculo Abaixo da Linha - Resultado Nominal	-	-
DÍVIDA CONSOLIDADA (XXXIX)	223.185.458,79	208.294.298,43
DEDUÇÕES (XL)	-31.623.883,72	-14.518.811,93
Disponibilidade de Caixa	-31.623.883,72	-14.702.311,93
Disponibilidade de Caixa Bruta	28.034.485,50	34.595.119,71
(-) Restos a Pagar Processados (XLI)	49.796.541,64	32.577.906,67
(-) Depósitos Restituíveis e Valores Vinculados	9.861.827,58	16.719.524,97
Demais Haveres Financeiros	0,00	183.500,00
DÍVIDA CONSOLIDADA LÍQUIDA (XLII) = (XXXIX - XL)	254.809.342,51	222.813.110,36

RREO-Anexo 06 | Tabela 6.3 - Demonstrativo dos Resultados Primário e Nominal - Municípios


Resultado Nominal - Abaixo da Linha	Até o Bimestre / 2025
	VALOR
Resultado Nominal - Abaixo da Linha	-
RESULTADO NOMINAL (SEM RPPS) - Abaixo da Linha (XLIII) = (XLIIa - XLIIb)	31.996.232,15

RREO-Anexo 06 | Tabela 6.3 - Demonstrativo dos Resultados Primário e Nominal - Municípios

Meta Fiscal para o Resultado Nominal	Meta Fixada na LDO
	VALOR CORRENTE
Meta Fiscal para o Resultado Nominal	-
Meta fixada no Anexo de Metas Fiscais da LDO para o exercício de referência	0,00

RREO-Anexo 06 | Tabela 6.3 - Demonstrativo dos Resultados Primário e Nominal - Municípios

Ajuste Metodológico	Até o Bimestre / 2025
	VALOR
Ajuste Metodológico	-
VARIAÇÃO DO SALDO DE RPP (XLIV) = (XLIIb - XLIIa)	-17.218.634,97
RECEITA DE ALIENAÇÃO DE INVESTIMENTOS PERMANENTES (XLV) = (XI)	0,00
VARIAÇÃO CAMBIAL (XLVI)	0,00
VARIAÇÃO DO SALDO DE PRECATÓRIOS INTEGRANTES DA DC (XLVII)	0,00
VARIAÇÃO DO SALDO DAS DEMAIS OBRIGAÇÕES INTEGRANTES DA DC (XLVIII)	0,00
OUTROS AJUSTES (XLIX)	0,00
RESULTADO NOMINAL (SEM RPPS) AJUSTADO - Abaixo da Linha (L) = (XLIII + (XLIV - XLV + XLVI + XLVII + XLVIII) +/- (XLIX))	-54.412.642,24

 <div>Sistema de Informações Contábeis e Fiscais do Setor Público Brasileiro</div> <div>TESOURO NACIONAL</div>	Relatório Resumido de Execução Orçamentária
	Prefeitura Municipal de Timon - MA (Poder Executivo)
	Orçamentos Fiscal e da Seguridade Social
	CNPJ:
	Exercício: 2025
	Período de referência: 6º bimestre

RREO-Anexo 06 | Tabela 6.3 - Demonstrativo dos Resultados Primário e Nominal - Municípios

Resultado Primário - Abaixo da Linha	Até o Bimestre / 2025
	VALOR
Resultado Primário - Abaixo da Linha	-
RESULTADO PRIMÁRIO (SEM RPPS) - Abaixo da Linha (LI) = (L) - (XXXVI - XXXVII)	-60.949.312,68

RREO-Anexo 06 | Tabela 6.3 - Demonstrativo dos Resultados Primário e Nominal - Municípios

Informações Adicionais	PREVISÃO ORÇAMENTÁRIA
	PREVISÃO ORÇAMENTÁRIA
Informações Adicionais	-
SALDO DE EXERCÍCIOS ANTERIORES	0,00
Recursos Arrecadados em Exercícios Anteriores - RPPS	0,00
Superávit Financeiro Utilizado para Abertura e Reabertura de Créditos Adicionais	0,00
RESERVA ORÇAMENTÁRIA DO RPPS	0,00

RREO-Anexo 06 | Tabela 6.3 - Demonstrativo dos Resultados Primário e Nominal - Municípios

Notas Explicativas	Valores
	31/12/2025
Notas Explicativas	-
Notas Explicativas	

RREO-Anexo 07 | Tabela 7.0 - Demonstrativo dos Restos à Pagar por Poder e Órgão - Municípios

Poder/Órgão	Poder/Órgão											
	Poder/Órgão											
	RESTOS A PAGAR PROCESSADOS					RESTOS A PAGAR NÃO PROCESSADOS						
	Inscritos					Inscritos						
	Em Exercícios Anteriores (a)	Em 31 de dezembro de 2024 (b)	Pagos (c)	Cancelados (d)	Saldo e = (a+ b) - (c + d)	Em Exercícios Anteriores (f)	Em 31 de dezembro de 2024 (g)	Liquidados (h)	Pagos (i)	Cancelados (j)	Saldo k = (f + g) - (i + j)	Saldo Total L = (e + k)
RESTOS A PAGAR (EXCETO INTRA-ORÇAMENTÁRIOS) (I)	9.807.576,80	39.658.423,42	16.694.789,94	389.982,61	32.381.227,67	3.413.837,02	7.027.364,20	2.691.058,49	2.543.775,41	2.818.857,40	5.078.568,41	37.459.796,08
PODER EXECUTIVO	9.758.895,83	39.658.423,42	16.694.789,94	389.982,61	32.332.546,70	3.413.837,02	7.027.364,20	2.691.058,49	2.543.775,41	2.818.857,40	5.078.568,41	37.411.115,11
PODER LEGISLATIVO	48.680,97	0,00	0,00	0,00	48.680,97	0,00	0,00	0,00	0,00	0,00	0,00	48.680,97
Câmara Municipal	48.680,97	0,00	0,00	0,00	48.680,97	0,00	0,00	0,00	0,00	0,00	0,00	48.680,97
Tribunal de Contas do Município												
RESTOS A PAGAR (INTRA-ORÇAMENTÁRIOS) (II)	33.425,45	306.027,51	289.665,22	391,82	49.395,92	0,00	458.154,52	0,00	0,00	458.154,52	0,00	49.395,92
TOTAL (III) = (I + II)	9.841.002,25	39.964.450,93	16.984.455,16	390.374,43	32.430.623,59	3.413.837,02	7.485.518,72	2.691.058,49	2.543.775,41	3.277.011,92	5.078.568,41	37.509.192,00

RREO-Anexo 07 | Tabela 7.0 - Demonstrativo dos Restos à Pagar por Poder e Órgão - Municípios

Poder/Órgão - Intra	Poder/Órgão - Intra											
	Poder/Órgão Intra											
	RESTOS A PAGAR PROCESSADOS					RESTOS A PAGAR NÃO PROCESSADOS						
	Inscritos					Inscritos						
	Em Exercícios Anteriores (a)	Em 31 de dezembro de 2024 (b)	Pagos (c)	Cancelados (d)	Saldo e = (a + b) - (c + d)	Em Exercícios Anteriores (f)	Em 31 de dezembro de 2024 (g)	Liquidados (h)	Pagos (i)	Cancelados (j)	Saldo k = (f + g) - (i + j)	Saldo Total L = (e + k)
RESTOS A PAGAR (INTRA-ORÇAMENTÁRIOS) (II)	33.425,45	306.027,51	289.665,22	391,82	49.395,92	0,00	458.154,52	0,00	0,00	458.154,52	0,00	49.395,92
PODER EXECUTIVO	33.425,45	306.027,51	289.665,22	391,82	49.395,92	0,00	458.154,52	0,00	0,00	458.154,52	0,00	49.395,92
PODER LEGISLATIVO	0,00	0,00	0,00	0,00	0,00	0,00	0,00	0,00	0,00	0,00	0,00	0,00
Câmara Municipal	0,00	0,00	0,00	0,00	0,00	0,00	0,00	0,00	0,00	0,00	0,00	0,00
Tribunal de Contas do Município												

Relatório Resumido de Execução Orçamentária
Prefeitura Municipal de Timon - MA (Poder Executivo)
Orçamentos Fiscal e da Seguridade Social
CNPJ:
Exercício: 2025
Período de referência: 6º bimestre

RREO-Anexo 07 | Tabela 7.0 - Demonstrativo dos Restos à Pagar por Poder e Órgão - Municípios

Notas Explicativas	Valores
	31/12/2025
Notas Explicativas	-
Notas Explicativas	

RREO-Anexo 09 | Tabela 9.0 - Demonstrativo das Receitas de Operações de Crédito e Despesas de Capital

Receitas	Receitas de Operações de Crédito		
	PREVISÃO ATUALIZADA (a)	RECEITAS REALIZADAS (b)	SALDO NÃO REALIZADO (c) = (a - b)
Receitas	-	-	-
RECEITAS DE OPERAÇÕES DE CRÉDITO (I)	0,00	0,00	0,00

RREO-Anexo 09 | Tabela 9.0 - Demonstrativo das Receitas de Operações de Crédito e Despesas de Capital


Despesas	Despesas de Capital		
	DOTAÇÃO ATUALIZADA (d)	DESPESAS EMPENHADAS (e)	SALDO NÃO EXECUTADO (f) = (d - e)
Despesas	-	-	-
DESPESAS DE CAPITAL	65.526.498,68	55.036.962,09	10.489.536,59
Investimentos	44.220.156,77	35.037.461,61	9.182.695,16
Inversões Financeiras	183.500,00	183.500,00	0,00
Amortização da Dívida	21.122.841,91	19.816.000,48	1.306.841,43
(-) Incentivos Fiscais a Contribuinte	0,00	0,00	0,00
(-) Incentivos Fiscais a Contribuinte por Instituições Financeiras	0,00	0,00	0,00
DESPESA DE CAPITAL LÍQUIDA (II)	65.526.498,68	55.036.962,09	10.489.536,59

RREO-Anexo 09 | Tabela 9.0 - Demonstrativo das Receitas de Operações de Crédito e Despesas de Capital

Resultado para Apuração da Regra de Ouro	Resultado para Apuração da Regra de Ouro		
	(d - a)	(e - b)	(f - c)
Resultado para Apuração da Regra de Ouro	-	-	-
RESULTADO PARA APURAÇÃO DA REGRA DE OURO (III) = (II - I)	65.526.498,68	55.036.962,09	10.489.536,59


RREO-Anexo 09 | Tabela 9.0 - Demonstrativo das Receitas de Operações de Crédito e Despesas de Capital

Notas Explicativas	Valores
	31/12/2025
Notas Explicativas	-
Notas Explicativas	

 <div> Sistema de Informações Contábeis e Fiscais do Setor Público Brasileiro </div> <div> TESOURO NACIONAL </div>	Relatório Resumido de Execução Orçamentária
	Prefeitura Municipal de Timon - MA (Poder Executivo)
	Orçamentos Fiscal e da Seguridade Social
	CNPJ:
	Exercício: 2025
	Período de referência: 6º bimestre

RREO-Anexo 10 - RPPS | Tabela 10 - Demonstrativo da Projeção Atuarial do Regime Próprio de Previdência dos Servidores


Projeção Atuarial do RPPS - Fundo em Capitalização (Plano Previdenciário)	Projeção Atuarial do RPPS - Fundo em Capitalização (Plano Previdenciário)			
	Projeção Atuarial do RPPS - Fundo em Capitalização (Plano Previdenciário)			
	RECEITAS PREVIDENCIÁRIAS (a)	DESPESAS PREVIDENCIÁRIAS (b)	RESULTADO PREVIDENCIÁRIO (c) = (a - b)	SALDO FINANCEIRO DO EXERCÍCIO (d) = ("d" exercício Anterior) + (c)
2024	45.062.016,42	70.609.485,52	-25.547.469,10	-25.547.469,10
2025	38.470.661,48	40.626.753,63	-2.156.092,15	-27.703.561,25
2026	38.332.407,62	42.301.786,71	-3.969.379,09	-31.672.940,34
2027	38.206.784,76	43.807.536,20	-5.600.751,44	-37.273.691,78
2028	37.932.115,46	45.883.754,97	-7.951.639,51	-45.225.331,29
2029	37.537.452,18	48.444.272,75	-10.906.820,57	-56.132.151,86
2030	37.076.207,41	51.236.849,58	-14.160.642,17	-70.292.794,03
2031	36.615.761,28	53.833.915,98	-17.218.154,70	-87.510.948,73
2032	36.008.312,51	56.932.937,63	-20.924.625,12	-108.435.573,85
2033	35.524.644,28	59.332.895,49	-23.808.251,21	-132.243.825,06
2034	34.806.124,56	62.592.194,88	-27.786.070,32	-160.029.895,38
2035	34.232.976,01	64.921.633,78	-30.688.657,77	-190.718.553,15
2036	33.338.625,54	68.679.076,81	-35.340.451,27	-226.059.004,42
2037	32.345.981,67	72.449.629,53	-40.103.647,86	-266.162.652,28
2038	31.526.443,79	75.266.767,84	-43.740.324,05	-309.902.976,33
2039	30.978.707,28	767.702.834,64	-736.724.127,36	-1.046.627.103,69
2040	30.344.065,79	78.295.638,04	-47.951.572,25	-1.094.578.675,94
2041	29.737.864,61	79.423.326,51	-49.685.461,90	-1.144.264.137,84
2042	29.036.702,44	80.808.380,37	-51.771.677,93	-1.196.035.815,77
2043	28.089.508,50	82.892.494,88	-54.802.986,38	-1.250.838.802,15
2044	27.404.268,79	83.603.623,11	-56.199.354,32	-1.307.038.156,47
2045	26.640.497,61	84.378.329,51	-57.737.831,90	-1.364.775.988,37
2046	25.712.638,47	85.462.712,88	-59.750.074,41	-1.424.526.062,78
2047	24.751.212,03	86.401.464,25	-61.650.252,22	-1.486.176.315,00
2048	23.758.742,51	87.260.278,13	-63.501.535,62	-1.549.677.850,62
2049	21.767.698,84	91.577.880,74	-69.810.181,90	-1.619.488.032,52
2050	20.736.171,97	92.019.375,74	-71.283.203,77	-1.690.771.236,29
2051	19.541.689,95	92.830.683,11	-73.288.993,16	-1.764.060.229,45
2052	18.263.282,36	93.716.301,36	-75.453.019,00	-1.839.513.248,45
2053	17.362.811,16	92.948.112,80	-75.585.301,64	-1.915.098.550,09
2054	16.004.924,92	93.695.028,34	-77.690.103,42	-1.992.788.653,51
2055	14.773.994,61	93.764.816,45	-78.990.821,84	-2.071.779.475,35
2056	13.545.658,24	93.692.787,39	-80.147.129,15	-2.151.926.604,50
2057	12.524.599,09	92.669.436,24	-80.144.837,15	-2.232.071.441,65
2058	11.645.421,79	90.952.635,05	-79.307.213,26	-2.311.378.654,91
2059	10.948.276,51	88.400.658,43	-77.452.381,92	-2.388.831.036,83
2060	10.249.776,21	85.771.047,40	-75.521.271,19	-2.464.352.308,02
2061	9.570.351,25	82.988.459,85	-73.418.108,60	-2.537.770.416,62
2062	8.907.644,65	80.083.855,96	-71.176.211,31	-2.608.946.627,93
2063	8.373.735,35	76.666.101,83	-68.292.366,48	-2.677.238.994,41
2064	7.840.441,14	73.230.237,58	-65.389.796,44	-2.742.628.790,85

 <div>Sistema de Informações Contábeis e Fiscais do Setor Público Brasileiro</div> <div>TESOURO NACIONAL</div>	Relatório Resumido de Execução Orçamentária
	Prefeitura Municipal de Timon - MA (Poder Executivo)
	Orçamentos Fiscal e da Seguridade Social
	CNPJ:
	Exercício: 2025
	Período de referência: 6º bimestre

Projeção Atuarial do RPPS - Fundo em Capitalização (Plano Previdenciário)	Projeção Atuarial do RPPS - Fundo em Capitalização (Plano Previdenciário)			
	Projeção Atuarial do RPPS - Fundo em Capitalização (Plano Previdenciário)			
	RECEITAS PREVIDENCIÁRIAS (a)	DESPESAS PREVIDENCIÁRIAS (b)	RESULTADO PREVIDENCIÁRIO (c) = (a - b)	SALDO FINANCEIRO DO EXERCÍCIO (d) = ("d" exercício Anterior) + (c)
2065	7.337.186,81	69.693.574,27	-62.356.387,46	-2.804.985.178,31
2066	6.838.845,32	66.167.552,98	-59.328.707,66	-2.864.313.885,97
2067	6.374.745,95	62.566.570,87	-56.191.824,92	-2.920.505.710,89
2068	5.946.708,10	58.909.750,54	-52.963.042,44	-2.973.468.753,33
2069	5.537.443,33	55.268.806,16	-49.731.362,83	-3.023.200.116,16
2070	5.168.225,09	51.581.452,70	-46.413.227,61	-3.069.613.343,77
2071	4.799.647,96	47.996.479,59	-43.196.831,63	-3.112.810.175,40
2072	4.446.939,63	44.469.396,28	-40.022.456,65	-3.152.832.632,05
2073	4.103.646,60	41.036.465,99	-36.932.819,39	-3.189.765.451,44
2074	3.770.872,02	37.708.720,21	-33.937.848,19	-3.223.703.299,63
2075	3.449.429,28	34.494.292,84	-31.044.863,56	-3.254.748.163,19
2076	3.139.774,57	31.397.745,68	-28.257.971,11	-3.283.006.134,30
2077	2.842.121,86	28.421.218,63	-25.579.096,77	-3.308.585.231,07
2078	2.556.764,99	25.567.649,93	-23.010.884,94	-3.331.596.116,01
2079	2.284.097,69	22.840.976,88	-20.556.879,19	-3.352.152.995,20
2080	2.024.882,52	20.248.825,18	-18.223.942,66	-3.370.376.937,86
2081	1.780.219,75	17.802.197,48	-16.021.977,73	-3.386.398.915,59
2082	1.551.182,32	15.511.823,19	-13.960.640,87	-3.400.359.556,46
2083	1.338.492,96	13.384.929,61	-12.046.436,65	-3.412.405.993,11
2084	1.142.664,49	11.426.644,87	-10.283.980,38	-3.422.689.973,49
2085	963.956,23	9.639.562,30	-8.675.606,07	-3.431.365.579,56
2086	802.422,74	8.024.227,41	-7.221.804,67	-3.438.587.384,23
2087	658.042,95	6.580.429,51	-5.922.386,56	-3.444.509.770,79
2088	530.827,64	5.308.276,44	-4.777.448,80	-3.449.287.219,59
2089	420.668,43	4.206.684,26	-3.786.015,83	-3.453.073.235,42
2090	327.112,86	3.271.128,60	-2.944.015,74	-3.456.017.251,16
2091	249.332,89	2.493.328,86	-2.243.995,97	-3.458.261.247,13
2092	186.321,16	1.863.211,59	-1.676.890,43	-3.459.938.137,56
2093	136.462,67	1.364.626,66	-1.228.163,99	-3.461.166.301,55
2094	97.750,10	977.501,02	-879.750,92	-3.462.046.052,47
2095	68.273,20	682.731,99	-614.458,79	-3.462.660.511,26
2096	46.367,49	463.674,92	-417.307,43	-3.463.077.818,69
2097	30.620,40	306.204,01	-275.583,61	-3.463.353.402,30
2098	19.861,89	198.618,89	-178.757,00	-3.463.532.159,30

RREO-Anexo 10 - RPPS | Tabela 10 - Demonstrativo da Projeção Atuarial do Regime Próprio de Previdência dos Servidores


Projeção Atuarial do RPPS - Fundo em Repartição (Plano Financeiro)	Projeção Atuarial do RPPS - Fundo em Repartição (Plano Financeiro)			
	Projeção Atuarial do RPPS - Fundo em Repartição (Plano Financeiro)			
	RECEITAS PREVIDENCIÁRIAS (a)	DESPESAS PREVIDENCIÁRIAS (b)	RESULTADO PREVIDENCIÁRIO (c) = (a - b)	SALDO FINANCEIRO DO EXERCÍCIO (d) = ("d" exercício Anterior) + (c)
2024				

 <div>Sistema de Informações Contábeis e Fiscais do Setor Público Brasileiro</div> <div>TESOURO NACIONAL</div>	Relatório Resumido de Execução Orçamentária
	Prefeitura Municipal de Timon - MA (Poder Executivo)
	Orçamentos Fiscal e da Seguridade Social
	CNPJ:
	Exercício: 2025
	Período de referência: 6º bimestre

Projeção Atuarial do RPPS - Fundo em Repartição (Plano Financeiro)	Projeção Atuarial do RPPS - Fundo em Repartição (Plano Financeiro)			
	Projeção Atuarial do RPPS - Fundo em Repartição (Plano Financeiro)			
	RECEITAS PREVIDENCIÁRIAS (a)	DESPESAS PREVIDENCIÁRIAS (b)	RESULTADO PREVIDENCIÁRIO (c) = (a - b)	SALDO FINANCEIRO DO EXERCÍCIO (d) = ("d" exercício Anterior) + (c)
2025				
2026				
2027				
2028				
2029				
2030				
2031				
2032				
2033				
2034				
2035				
2036				
2037				
2038				
2039				
2040				
2041				
2042				
2043				
2044				
2045				
2046				
2047				
2048				
2049				
2050				
2051				
2052				
2053				
2054				
2055				
2056				
2057				
2058				
2059				
2060				
2061				
2062				
2063				
2064				
2065				
2066				
2067				

Relatório Resumido de Execução Orçamentária
Prefeitura Municipal de Timon - MA (Poder Executivo)
Orçamentos Fiscal e da Seguridade Social
CNPJ:
Exercício: 2025
Período de referência: 6º bimestre

Projeção Atuarial do RPPS - Fundo em Repartição (Plano Financeiro)	Projeção Atuarial do RPPS - Fundo em Repartição (Plano Financeiro)			
	Projeção Atuarial do RPPS - Fundo em Repartição (Plano Financeiro)			
	RECEITAS PREVIDENCIÁRIAS (a)	DESPESAS PREVIDENCIÁRIAS (b)	RESULTADO PREVIDENCIÁRIO (c) = (a - b)	SALDO FINANCEIRO DO EXERCÍCIO (d) = ("d" exercício Anterior) + (c)
2068				
2069				
2070				
2071				
2072				
2073				
2074				
2075				
2076				
2077				
2078				
2079				
2080				
2081				
2082				
2083				
2084				
2085				
2086				
2087				
2088				
2089				
2090				
2091				
2092				
2093				
2094				
2095				
2096				
2097				
2098				

 <div> Sistema de Informações Contábeis e Fiscais do Setor Público Brasileiro </div> <div> TESOURO NACIONAL </div>	Relatório Resumido de Execução Orçamentária
	Prefeitura Municipal de Timon - MA (Poder Executivo)
	Orçamentos Fiscal e da Seguridade Social
	CNPJ:
	Exercício: 2025
	Período de referência: 6º bimestre

RREO-Anexo 10 - RPPS | Tabela 10 - Demonstrativo da Projeção Atuarial do Regime Próprio de Previdência dos Servidores

Notas Explicativas	Valores
	31/12/2025
Notas Explicativas	-
Notas Explicativas	


RREO-Anexo 11 | Tabela 11.0 - Demonstrativo da Receita de Alienação de Ativos e Aplicação dos Recursos

Receitas	Execução da Receita		
	PREVISÃO ATUALIZADA (a)	RECEITAS REALIZADAS (b)	SALDO (c) = (a - b)
Receitas	-	-	-
RECEITAS DE ALIENAÇÃO DE ATIVOS (I)	0,00	0,00	0,00
Receita de Alienação de Bens Móveis	0,00	0,00	0,00
Receita de Alienação de Bens Imóveis	0,00	0,00	0,00
Receita de Alienação de Bens Intangíveis	0,00	0,00	0,00
Receita de Rendimentos de Aplicações Financeiras	0,00	0,00	0,00

 <div> Sistema de Informações Contábeis e Fiscais do Setor Público Brasileiro </div> <div> TESOURO NACIONAL </div>	Relatório Resumido de Execução Orçamentária
	Prefeitura Municipal de Timon - MA (Poder Executivo)
	Orçamentos Fiscal e da Seguridade Social
	CNPJ:
	Exercício: 2025
	Período de referência: 6º bimestre

RREO-Anexo 11 | Tabela 11.0 - Demonstrativo da Receita de Alienação de Ativos e Aplicação dos Recursos

Despesas	Execução da Despesa						
	DOTAÇÃO ATUALIZADA (d)	DESPESAS EMPENHADAS (e)	DESPESAS LIQUIDADAS	DESPESAS PAGAS (f)	DESPESAS INSCRITAS EM RESTOS A PAGAR NÃO PROCESSADOS	PAGAMENTO DE RESTOS A PAGAR (g)	SALDO (h) = (d-e)
Despesas	-	-	-	-	-	-	-
APLICAÇÃO DOS RECURSOS DA ALIENAÇÃO DE ATIVOS (II)	0,00	0,00	0,00	0,00	0,00	0,00	0,00
DESPESAS DE CAPITAL	0,00	0,00	0,00	0,00	0,00	0,00	0,00
Investimentos	0,00	0,00	0,00	0,00	0,00	0,00	0,00
Inversões Financeiras	0,00	0,00	0,00	0,00	0,00	0,00	0,00
Amortização da Dívida	0,00	0,00	0,00	0,00	0,00	0,00	0,00
DESPESAS CORRENTES DOS REGIMES DE PREVIDÊNCIA	0,00	0,00	0,00	0,00	0,00	0,00	0,00
Regime Geral da Previdência Social							
Regime Próprio de Previdência dos Servidores Públicos	0,00	0,00	0,00	0,00	0,00	0,00	0,00

 Sistema de Informações Contábeis e Fiscais do Setor Público Brasileiro TESOURO NACIONAL	Relatório Resumido de Execução Orçamentária
	Prefeitura Municipal de Timon - MA (Poder Executivo)
	Orçamentos Fiscal e da Seguridade Social
	CNPJ:
	Exercício: 2025
	Período de referência: 6º bimestre

RREO-Anexo 11 | Tabela 11.0 - Demonstrativo da Receita de Alienação de Ativos e Aplicação dos Recursos


Saldo Financeiro a Aplicar	Saldo Financeiro a Aplicar		
	2024 (I)	2025 (J) = (Ib - (IIc + IIg))	SALDO ATUAL (K) = (III + IIIj)
Saldo Financeiro a Aplicar	-	-	-
VALOR (III)	0,00	0,00	0,00

RREO-Anexo 11 | Tabela 11.0 - Demonstrativo da Receita de Alienação de Ativos e Aplicação dos Recursos

Notas Explicativas	Valores
	31/12/2025
Notas Explicativas	-
Notas Explicativas	

RREO-Anexo 13 | Tabela 13.0 - Demonstrativo das Parcerias Público-Privadas

Impactos das Contratações de PPP	Especificação de PPP	
	SALDO TOTAL EM 31 DE DEZEMBRO DO EXERCÍCIO ANTERIOR	SALDO FINAL ATÉ O BIMESTRE
Impactos das Contratações de PPP	-	-
TOTAL DE ATIVOS	0,00	0,00
Ativos Constituídos pela SPE		
TOTAL DE PASSIVOS	0,00	0,00
Obrigações decorrentes de Ativos Constituídos pela SPE		
Provisões de PPP		
Outros Passivos		
ATOS POTENCIAIS PASSIVOS	0,00	0,00
Obrigações Contratuais		
Riscos não Provisionados		
Garantias Concedidas		
Outros Passivos Contingentes		

 <div>Sistema de Informações Contábeis e Fiscais do Setor Público Brasileiro</div> <div>TESOURO NACIONAL</div>	Relatório Resumido de Execução Orçamentária
	Prefeitura Municipal de Timon - MA (Poder Executivo)
	Orçamentos Fiscal e da Seguridade Social
	CNPJ:
	Exercício: 2025
	Período de referência: 6º bimestre

RREO-Anexo 13 | Tabela 13.0 - Demonstrativo das Parcerias Público-Privadas | Do Ente Federado, exceto estatais não dependentes - Contratadas (I.1)

Despesas de PPP Do Ente Federado, exceto estatais não dependentes - Contratadas (I.1)	Despesas de PPP										
	EXERCÍCIO ANTERIOR	EXERCÍCIO CORRENTE (EC)	<EC + 1>	<EC + 2>	<EC + 3>	<EC + 4>	<EC + 5>	<EC + 6>	<EC + 7>	<EC + 8>	<EC + 9>

RREO-Anexo 13 | Tabela 13.0 - Demonstrativo das Parcerias Público-Privadas | Do Ente Federado, exceto estatais não dependentes - A Contratar (I.2)

Despesas de PPP Do Ente Federado, exceto estatais não dependentes - A contratar (I.2)	Despesas de PPP										
	EXERCÍCIO ANTERIOR	EXERCÍCIO CORRENTE (EC)	<EC + 1>	<EC + 2>	<EC + 3>	<EC + 4>	<EC + 5>	<EC + 6>	<EC + 7>	<EC + 8>	<EC + 9>

RREO-Anexo 13 | Tabela 13.0 - Demonstrativo das Parcerias Público-Privadas | Das Estatais Não-Dependentes (II.1)


Despesas de PPP das Estatais Não-dependentes - Contratadas (II.1)	Despesas de PPP										
	EXERCÍCIO ANTERIOR	EXERCÍCIO CORRENTE (EC)	<EC + 1>	<EC + 2>	<EC + 3>	<EC + 4>	<EC + 5>	<EC + 6>	<EC + 7>	<EC + 8>	<EC + 9>

RREO-Anexo 13 | Tabela 13.0 - Demonstrativo das Parcerias Público-Privadas | Das Estatais Não Dependentes - A contratar (II.2)

Despesas de PPP das Estatais Não-dependentes - A Contratar (II.2)	Despesas de PPP										
	EXERCÍCIO ANTERIOR	EXERCÍCIO CORRENTE (EC)	<EC + 1>	<EC + 2>	<EC + 3>	<EC + 4>	<EC + 5>	<EC + 6>	<EC + 7>	<EC + 8>	<EC + 9>

RREO-Anexo 13 | Tabela 13.0 - Demonstrativo das Parcerias Público-Privadas

Total das Despesas de PPP	Despesas de PPP										
	EXERCÍCIO ANTERIOR	EXERCÍCIO CORRENTE (EC)	<EC + 1>	<EC + 2>	<EC + 3>	<EC + 4>	<EC + 5>	<EC + 6>	<EC + 7>	<EC + 8>	<EC + 9>
Total das Despesas de PPP	-	-	-	-	-	-	-	-	-	-	-
TOTAL DAS DESPESAS DE PPP DO ENTE FEDERADO (I) = (I.1 + I.2)											
TOTAL DAS DESPESAS DE PPP DAS ESTATAIS NÃO-DEPENDENTES (II) = (II.1 + II.2)											
TOTAL DAS DESPESAS DE PPP (III) = (I + II)											
RECEITA CORRENTE LÍQUIDA (RCL) (IV)											
TOTAL DAS DESPESAS CONSIDERADAS PARA O LIMITE = (I)											
TOTAL DAS DESPESAS CONSIDERADAS PARA O LIMITE / RCL (%) (V) = (I / IV)											

 <p>Sistema de Informações Contábeis e Fiscais do Setor Público Brasileiro</p> <p>TESOURO NACIONAL</p>	Relatório Resumido de Execução Orçamentária
	Prefeitura Municipal de Timon - MA (Poder Executivo)
	Orçamentos Fiscal e da Seguridade Social
	CNPJ:
	Exercício: 2025
	Período de referência: 6º bimestre

RREO-Anexo 13 | Tabela 13.0 - Demonstrativo das Parcerias Público-Privadas

Notas Explicativas	Valores
	31/12/2025
Notas Explicativas	-
Notas Explicativas	

RREO-Anexo 14 | Tabela 14.0 - Demonstrativo Simplificado do Relatório Resumido da Execução Orçamentária - Municípios e DF

Balanço Orçamentário	Valores
	Até o Bimestre
Balanço Orçamentário	-
RECEITAS	
Previsão Inicial	921.900.000,00
Previsão Atualizada	921.900.000,00
Receitas Realizadas	867.376.298,69
Déficit Orçamentário	22.989.129,54
Saldos de Exercícios Anteriores (Utilizados para Créditos Adicionais)	0,00
DESPESAS	
Dotação Inicial	921.900.000,00
Dotação Atualizada	966.455.520,78
Despesas Empenhadas	890.365.428,23
Despesas Liquidadas	880.677.896,70
Despesas Pagas	850.506.718,28
Superávit Orçamentário	0,00

RREO-Anexo 14 | Tabela 14.0 - Demonstrativo Simplificado do Relatório Resumido da Execução Orçamentária - Municípios e DF

Despesas por Função/Subfunção	Valores
	Até o Bimestre
Despesas por Função/Subfunção	-
Despesas Empenhadas	890.365.428,23
Despesas Liquidadas	880.677.896,70

RREO-Anexo 14 | Tabela 14.0 - Demonstrativo Simplificado do Relatório Resumido da Execução Orçamentária - Municípios e DF

Receita Corrente Líquida - RCL	Valores
	Até o Bimestre
Receita Corrente Líquida - RCL	-
Receita Corrente Líquida	786.359.587,65
Receita Corrente Líquida Ajustada para Cálculo dos Limites de Endividamento	784.059.587,65
Receita Corrente Líquida Ajustada para Cálculo dos Limites da Despesa com Pessoal	768.333.107,65

RREO-Anexo 14 | Tabela 14.0 - Demonstrativo Simplificado do Relatório Resumido da Execução Orçamentária - Municípios e DF

Receitas e Despesas do Regime Próprio de Previdência dos Servidores	Valores
	Até o Bimestre
Receitas e Despesas do Regime Próprio de Previdência dos Servidores	-
Fundo em Capitalização (PLANO PREVIDENCIÁRIO)	
Receitas Previdenciárias Realizadas	59.612.336,10
Despesas Previdenciárias Empenhadas	58.733.284,76
Despesas Previdenciárias Liquidadas	58.733.284,76
Despesas Previdenciárias Pagas	58.733.284,76
Resultado Previdenciário	879.051,34
Fundo em Repartição (PLANO FINANCEIRO)	
Receitas Previdenciárias Realizadas	0,00
Despesas Previdenciárias Empenhadas	0,00
Despesas Previdenciárias Liquidadas	0,00
Despesas Previdenciárias Pagas	0,00
Resultado Previdenciário	0,00

RREO-Anexo 14 | Tabela 14.0 - Demonstrativo Simplificado do Relatório Resumido da Execução Orçamentária - Municípios e DF

Resultados Primário e Nominal	Verificação das Metas dos Resultados Nominal e Primário		
	Meta Fixada no Anexo de Metas Fiscais da LDO (a)	Resultado Apurado até o Bimestre (b)	% em Relação à Meta (b/a)
Resultados Primário e Nominal	-	-	-
RESULTADO PRIMÁRIO (SEM RPPS) - Acima da Linha	0,00	8.759.196,13	0,00
RESULTADO NOMINAL (SEM RPPS) - Abaixo da Linha	0,00	31.996.232,15	0,00

RREO-Anexo 14 | Tabela 14.0 - Demonstrativo Simplificado do Relatório Resumido da Execução Orçamentária - Municípios e DF

Relatório Resumido de Execução Orçamentária
Prefeitura Municipal de Timon - MA (Poder Executivo)
Orçamentos Fiscal e da Seguridade Social
CNPJ:
Exercício: 2025
Período de referência: 6º bimestre

Restos a Pagar por Poder e Ministério Público	Estágios dos Restos a Pagar			
	Inscrição	Cancelamento Até o Bimestre	Pagamento Até o Bimestre	Saldo a Pagar
Restos a Pagar por Poder e Ministério Público	-	-	-	-
RESTOS A PAGAR PROCESSADOS	49.805.453,18	390.374,43	16.984.455,16	32.430.623,59
Poder Executivo	49.756.772,21	390.374,43	16.984.455,16	32.381.942,62
Poder Legislativo	48.680,97	0,00	0,00	48.680,97
Poder Judiciário	0,00	0,00	0,00	0,00
Ministério Público	0,00	0,00	0,00	0,00
Defensoria Pública	0,00	0,00	0,00	0,00
RESTOS A PAGAR NÃO PROCESSADOS	10.899.355,74	3.277.011,92	2.543.775,41	5.078.568,41
Poder Executivo	10.899.355,74	3.277.011,92	2.543.775,41	5.078.568,41
Poder Legislativo	0,00	0,00	0,00	0,00
Poder Judiciário	0,00	0,00	0,00	0,00
Ministério Público	0,00	0,00	0,00	0,00
Defensoria Pública	0,00	0,00	0,00	0,00
TOTAL	60.704.808,92	3.667.386,35	19.528.230,57	37.509.192,00

RREO-Anexo 14 | Tabela 14.0 - Demonstrativo Simplificado do Relatório Resumido da Execução Orçamentária - Municípios e DF

Despesas com Manutenção e Desenvolvimento do Ensino	Apuração das Despesas com Ensino		
	Valor Apurado Até o Bimestre	Limites Constitucionais Anuais	
		% Mínimo a Aplicar no Exercício	% Aplicado Até o Bimestre
Despesas com Manutenção e Desenvolvimento do Ensino	-	-	-
Mínimo Anual de <18% / 25%> das Receitas de Impostos na Manutenção e Desenvolvimento do Ensino	86.806.357,87	25,00	25,15
Mínimo Anual de 70% do FUNDEB na Remuneração dos Profissionais da Educação Básica	227.877.943,97	70,00	73,13
Percentual da Complementação da União ao FUNDEB (VAAT) na Educação Infantil (Indicador IEI)	46.411.454,75	50,00	56,01
Mínimo de 15% da Complementação da União ao FUNDEB (VAAT) em Despesas de Capital	16.384.913,90	15,00	19,77

RREO-Anexo 14 | Tabela 14.0 - Demonstrativo Simplificado do Relatório Resumido da Execução Orçamentária - Municípios e DF

Receitas de Operações de Crédito e Despesas de Capital	Apuração das Receitas de Operações de Crédito e Despesas de Capital	
	Valor Apurado no Exercício	Saldo Não Realizado
Receitas de Operações de Crédito e Despesas de Capital	-	-
Receitas de Operações de Crédito	0,00	0,00
Despesa de Capital Líquida	55.036.962,09	10.489.536,59

RREO-Anexo 14 | Tabela 14.0 - Demonstrativo Simplificado do Relatório Resumido da Execução Orçamentária - Municípios e DF

Projeção Atuarial dos Regimes de Previdência	Exercício de Apuração			
	Exercício	10º Exercício	20º Exercício	35º Exercício
Projeção Atuarial dos Regimes de Previdência	-	-	-	-
Fundo em Capitalização (Plano Previdenciário)	0,00	0,00	0,00	0,00
Receitas Previdenciárias	45.062.016,42	34.232.976,01	26.640.497,61	10.249.776,21
Despesas Previdenciárias	70.609.485,52	64.921.633,78	84.378.329,51	85.771.047,40
Resultado Previdenciário	-25.547.469,10	-30.688.657,77	-57.737.831,90	-75.521.271,19
Fundo em Repartição (Plano Financeiro)	0,00	0,00	0,00	0,00
Receitas Previdenciárias	0,00	0,00	0,00	0,00
Despesas Previdenciárias	0,00	0,00	0,00	0,00
Resultado Previdenciário	0,00	0,00	0,00	0,00

RREO-Anexo 14 | Tabela 14.0 - Demonstrativo Simplificado do Relatório Resumido da Execução Orçamentária - Municípios e DF


Receita da Alienação de Ativos e Aplicação dos Recursos	Apuração da Receita da Alienação de Ativos e Aplicação dos Recursos	
	Valor Apurado no Exercício	Saldo a Realizar
Receita da Alienação de Ativos e Aplicação dos Recursos	-	-
Receitas da Alienação de Ativos	0,00	0,00
Aplicação dos Recursos da Alienação de Ativos	0,00	0,00

RREO-Anexo 14 | Tabela 14.0 - Demonstrativo Simplificado do Relatório Resumido da Execução Orçamentária - Municípios e DF

Despesas com Ações e Serviços Públicos de Saúde	Apuração das Despesas com Saúde		
	Valor Apurado Até o Bimestre	Limites Constitucionais Anuais	
		% Mínimo a Aplicar no Exercício	% Aplicado Até o Bimestre
Despesas com Ações e Serviços Públicos de Saúde	-	-	-
Despesas com Ações e Serviços Públicos de Saúde Executadas com Recursos de Impostos	54.541.097,67	15,00	16,97

RREO-Anexo 14 | Tabela 14.0 - Demonstrativo Simplificado do Relatório Resumido da Execução Orçamentária - Municípios e DF

Despesas de Caráter Continuado Derivadas de PPP	Valor Realizado no Período
	Valor Apurado no Exercício Corrente
Despesas de Caráter Continuado Derivadas de PPP	-

 <div>Sistema de Informações Contábeis e Fiscais do Setor Público Brasileiro</div> <div>TESOURO NACIONAL</div>	Relatório Resumido de Execução Orçamentária
	Prefeitura Municipal de Timon - MA (Poder Executivo)
	Orçamentos Fiscal e da Seguridade Social
	CNPJ:
	Exercício: 2025
	Período de referência: 6º bimestre

Despesas de Caráter Continuado Derivadas de PPP	Valor Realizado no Período
	Valor Apurado no Exercício Corrente
Total das Despesas Consideradas para o Limite / RCL (%)	0,00

RREO-Anexo 14 | Tabela 14.0 - Demonstrativo Simplificado do Relatório Resumido da Execução Orçamentária - Municípios e DF

Notas Explicativas	Valores
	31/12/2025
Notas Explicativas	-
Notas Explicativas	PUBLICAÇÃO NO DIARIO OFICIAL DO MUNICIPIO DE TIMON EM 30.01.2026 NA PAGINA ELETRONICA https://timon.ma.gov.br/diario-oficial/ E PORTAL DA TRANSPARENCIA DO MUNICIPIO DE TIMON PAGINA https://transparencia.timon.ma.gov.br/

Lista de Assinaturas

Assinatura: 1
Assinatura: 2
Assinatura: 3
Assinatura: 4
Assinatura: 5

As assinaturas digitais podem ser verificadas no arquivo PDF.