

<div><div>siconfi</div><div>Sistema de Informações Contábeis e Fiscais do Setor Público Brasileiro</div><div>TESOURO NACIONAL</div></div>	Relatório Resumido de Execução Orçamentária
	Prefeitura Municipal de Timon - MA (Poder Executivo)
	Orçamentos Fiscal e da Seguridade Social
	CNPJ:
	Exercício: 2025
	Período de referência: 5º bimestre

RREO-Anexo 01 | Tabela 1.0 - Balanço Orçamentário

Receitas Orçamentárias	Estágios da Receita Orçamentária						
	PREVISÃO INICIAL	PREVISÃO ATUALIZADA (a)	RECEITAS REALIZADAS				SALDO (a-c)
			No Bimestre (b)	% (b/a)	Até o Bimestre (c)	% (c/a)	
Receitas Orçamentárias	-	-	-	-	-	-	-
RECEITAS (EXCETO INTRA-ORÇAMENTÁRIAS) (I)	886.080.000,00	886.080.000,00	139.263.356,84	15,72	678.183.599,31	76,54	207.896.400,69
RECEITAS CORRENTES	848.376.000,00	848.376.000,00	135.419.208,84	15,96	663.438.966,71	78,20	184.937.033,29
IMPOSTOS, TAXAS E CONTRIBUIÇÕES DE MELHORIA	84.276.240,00	84.276.240,00	14.710.756,18	17,46	56.757.571,14	67,35	27.518.668,86
Impostos	77.231.240,00	77.231.240,00	13.692.410,35	17,73	53.085.350,74	68,74	24.145.889,26
Taxas	7.045.000,00	7.045.000,00	1.018.345,83	14,45	3.672.220,40	52,13	3.372.779,60
Contribuição de Melhoria	0,00	0,00	0,00	0,00	0,00	0,00	0,00
CONTRIBUIÇÕES	44.788.000,00	44.788.000,00	6.901.392,29	15,41	33.210.123,15	74,15	11.577.876,85
Contribuições Sociais	28.000.000,00	28.000.000,00	4.253.636,04	15,19	20.529.678,44	73,32	7.470.321,56
Contribuições Econômicas	0,00	0,00	0,00	0,00	0,00	0,00	0,00
Contribuições para Entidades Privadas de Serviço Social e de Formação Profissional	0,00	0,00	0,00	0,00	0,00	0,00	0,00
Contribuição para o Custeio do Serviço de Iluminação Pública	16.788.000,00	16.788.000,00	2.647.756,25	15,77	12.680.444,71	75,53	4.107.555,29
RECEITA PATRIMONIAL	11.999.762,00	11.999.762,00	3.057.094,60	25,48	10.045.612,92	83,72	1.954.149,08
Exploração do Patrimônio Imobiliário do Estado	3.415.000,00	3.415.000,00	0,00	0,00	46.861,72	1,37	3.368.138,28
Valores Mobiliários	3.287.100,00	3.287.100,00	1.444.008,59	43,93	7.023.941,19	213,68	-3.736.841,19
Delegação de Serviços Públicos Mediante Concessão, Permissão, Autorização ou Licença	3.982.062,00	3.982.062,00	1.613.086,01	40,51	2.974.810,01	74,71	1.007.251,99
Exploração de Recursos Naturais	0,00	0,00	0,00	0,00	0,00	0,00	0,00
Exploração do Patrimônio Intangível	0,00	0,00	0,00	0,00	0,00	0,00	0,00
Cessão de Direitos	1.315.600,00	1.315.600,00	0,00	0,00	0,00	0,00	1.315.600,00
Demais Receitas Patrimoniais	0,00	0,00	0,00	0,00	0,00	0,00	0,00
RECEITA AGROPECUÁRIA	0,00	0,00	0,00	0,00	0,00	0,00	0,00
RECEITA INDUSTRIAL	0,00	0,00	0,00	0,00	0,00	0,00	0,00
RECEITA DE SERVIÇOS	557.760,00	557.760,00	128.094,53	22,97	456.591,79	81,86	101.168,21
Serviços Administrativos e Comerciais Gerais	131.560,00	131.560,00	88.565,21	67,32	246.270,32	187,19	-114.710,32
Serviços e Atividades Referentes à Navegação e ao Transporte	0,00	0,00	0,00	0,00	0,00	0,00	0,00
Serviços e Atividades Referentes à Saúde	0,00	0,00	0,00	0,00	0,00	0,00	0,00
Serviços e Atividades Financeiras	0,00	0,00	0,00	0,00	0,00	0,00	0,00
Outros Serviços	426.200,00	426.200,00	39.529,32	9,27	210.321,47	49,35	215.878,53
TRANSFERÊNCIAS CORRENTES	700.349.760,00	700.349.760,00	109.892.966,43	15,69	559.164.483,92	79,84	141.185.276,08
Transferências da União e de suas Entidades	533.600.240,00	533.600.240,00	81.731.320,51	15,32	408.777.980,89	76,61	124.822.259,11
Transferências dos Estados e do Distrito Federal e de suas Entidades	44.744.520,00	44.744.520,00	8.237.099,72	18,41	41.870.411,21	93,58	2.874.108,79
Transferências dos Municípios e de suas Entidades	0,00	0,00	0,00	0,00	0,00	0,00	0,00
Transferências de Instituições Privadas	5.000,00	5.000,00	4.554,00	91,08	12.769,71	255,39	-7.769,71
Transferências de Outras Instituições Públicas	122.000.000,00	122.000.000,00	19.919.992,20	16,33	108.503.322,11	88,94	13.496.677,89
Transferências do Exterior	0,00	0,00	0,00	0,00	0,00	0,00	0,00
Demais Transferências Correntes	0,00	0,00	0,00	0,00	0,00	0,00	0,00
OUTRAS RECEITAS CORRENTES	6.404.478,00	6.404.478,00	728.904,81	11,38	3.804.583,79	59,41	2.599.894,21
Multas Administrativas, Contratuais e Judiciais	1.906.698,00	1.906.698,00	411.427,60	21,58	2.110.735,26	110,70	-204.037,26
Indenizações, Restituições e Ressarcimentos	1.716.000,00	1.716.000,00	835,87	0,05	59.066,36	3,44	1.656.933,64
Bens, Direitos e Valores Incorporados ao Patrimônio Público	0,00	0,00	149,50	0,00	3.526,50	0,00	-3.526,50
Multas e Juros de Mora das Receitas de Capital	0,00	0,00	0,00	0,00	0,00	0,00	0,00
Demais Receitas Correntes	2.781.780,00	2.781.780,00	316.491,84	11,38	1.631.255,67	58,64	1.150.524,33

RREO-Anexo 01 | Tabela 1.0 - Balanço Orçamentário

Despesas Orçamentárias	Estágios da Despesa Orçamentária									
	DOTAÇÃO INICIAL (d)	DOTAÇÃO ATUALIZADA (e)	DESPESAS EMPENHADAS NO BIMESTRE	DESPESAS EMPENHADAS ATÉ O BIMESTRE (f)	SALDO (g) = (e-f)	DESPESAS LIQUIDADAS NO BIMESTRE	DESPESAS LIQUIDADAS ATÉ O BIMESTRE (h)	SALDO (i) = (e-h)	DESPESAS PAGAS ATÉ O BIMESTRE (j)	INSCRITAS EM RESTOS A PAGAR NÃO PROCESSADOS (k)
Despesas Orçamentárias	-	-	-	-	-	-	-	-	-	-
DESPESAS (EXCETO INTRA-ORÇAMENTÁRIAS) (VIII)	871.609.550,00	910.695.185,31	161.012.749,12	741.159.816,06	169.535.369,25	153.684.941,21	655.778.709,99	254.916.475,32	631.135.249,87	0,00

Despesas Orçamentárias	Estágios da Despesa Orçamentária									
	DOTAÇÃO INICIAL (d)	DOTAÇÃO ATUALIZADA (e)	DESPESAS EMPENHADAS NO BIMESTRE	DESPESAS EMPENHADAS ATÉ O BIMESTRE (f)	SALDO (g) = (e-f)	DESPESAS LIQUIDADAS NO BIMESTRE	DESPESAS LIQUIDADAS ATÉ O BIMESTRE (h)	SALDO (i) = (e-h)	DESPESAS PAGAS ATÉ O BIMESTRE (j)	INSCRITAS EM RESTOS A PAGAR NÃO PROCESSADOS (k)
DESPESAS CORRENTES	740.189.050,00	829.824.338,60	152.829.777,56	692.307.611,55	137.516.727,05	143.975.475,89	619.456.300,48	210.368.038,12	600.174.654,21	0,00
PESSOAL E ENCARGOS SOCIAIS	443.856.240,00	471.688.999,51	92.865.142,21	410.957.566,12	60.731.433,39	81.496.835,43	389.308.385,78	82.380.613,73	383.682.799,12	
JUROS E ENCARGOS DA DÍVIDA	353.000,00	330.000,00	43.042,68	231.256,03	98.743,97	43.042,68	231.256,03	98.743,97	231.256,03	
OUTRAS DESPESAS CORRENTES	295.979.810,00	357.805.339,09	59.921.592,67	281.118.789,40	76.686.549,69	62.435.597,78	229.916.658,67	127.888.680,42	216.260.599,06	
DESPESAS DE CAPITAL	117.420.500,00	68.262.446,71	8.182.971,56	48.852.204,51	19.410.242,20	9.709.465,32	36.322.409,51	31.940.037,20	30.960.595,66	0,00
INVESTIMENTOS	108.164.500,00	57.200.446,71	6.058.822,22	37.894.906,60	19.305.540,11	7.476.952,50	25.593.305,15	31.607.141,56	20.231.491,30	
INVERSÕES FINANCEIRAS	100.000,00	100.000,00	0,00	0,00	100.000,00	0,00	0,00	100.000,00	0,00	
AMORTIZAÇÃO DA DÍVIDA	9.156.000,00	10.962.000,00	2.124.149,34	10.957.297,91	4.702,09	2.232.512,82	10.729.104,36	232.895,64	10.729.104,36	
RESERVA DE CONTINGÊNCIA	14.000.000,00	12.608.400,00			12.608.400,00			12.608.400,00		
DESPESAS (INTRA-ORÇAMENTÁRIAS) (IX)	50.290.450,00	48.861.750,32	6.724.646,68	43.155.739,19	5.706.011,13	9.871.245,30	39.306.385,19	9.555.365,13	34.721.275,47	
SUBTOTAL DAS DESPESAS (X) = (VIII + IX)	921.900.000,00	959.556.935,63	167.737.395,80	784.315.555,25	175.241.380,38	163.556.186,51	695.085.095,18	264.471.840,45	665.856.525,34	0,00
AMORTIZAÇÃO DA DÍVIDA / REFINANCIAMENTO (XI)	0,00	0,00	0,00	0,00	0,00	0,00	0,00	0,00	0,00	0,00
Amortização da Dívida Interna	0,00	0,00	0,00	0,00	0,00	0,00	0,00	0,00	0,00	0,00
Dívida Mobiliária	0,00	0,00	0,00	0,00	0,00	0,00	0,00	0,00	0,00	
Dívida Contratual	0,00	0,00	0,00	0,00	0,00	0,00	0,00	0,00	0,00	
Amortização da Dívida Externa	0,00	0,00	0,00	0,00	0,00	0,00	0,00	0,00	0,00	0,00
Dívida Mobiliária	0,00	0,00	0,00	0,00	0,00	0,00	0,00	0,00	0,00	
Dívida Contratual	0,00	0,00	0,00	0,00	0,00	0,00	0,00	0,00	0,00	
TOTAL DAS DESPESAS (XII) = (X + XI)	921.900.000,00	959.556.935,63	167.737.395,80	784.315.555,25	175.241.380,38	163.556.186,51	695.085.095,18	264.471.840,45	665.856.525,34	0,00
SUPERÁVIT (XIII)					0,00		16.128.090,96		45.356.660,80	
TOTAL COM SUPERÁVIT (XIV) = (XII + XIII)	921.900.000,00	959.556.935,63	167.737.395,80	784.315.555,25		163.556.186,51	711.213.186,14		711.213.186,14	0,00
RESERVA DO RPPS										

RREO-Anexo 01 | Tabela 1.0 - Balanço Orçamentário

Receitas Intra-Orçamentárias	Estágios da Receita Intra-Orçamentária						
	PREVISÃO INICIAL	PREVISÃO ATUALIZADA (a)	RECEITAS REALIZADAS				SALDO (a-c)
			No Bimestre (b)	% (b/a)	Até o Bimestre (c)	% (c/a)	
Receitas Intra-Orçamentárias	-	-	-	-	-	-	-
RECEITAS (INTRA-ORÇAMENTÁRIAS) (II)	35.820.000,00	35.820.000,00	6.360.074,22	17,76	33.029.586,83	92,21	2.790.413,17
RECEITAS CORRENTES	35.820.000,00	35.820.000,00	6.360.074,22	17,76	33.029.586,83	92,21	2.790.413,17
IMPOSTOS, TAXAS E CONTRIBUIÇÕES DE MELHORIA	0,00	0,00	0,00	0,00	0,00	0,00	0,00
Impostos	0,00	0,00	0,00	0,00	0,00	0,00	0,00
Taxas	0,00	0,00	0,00	0,00	0,00	0,00	0,00
Contribuição de Melhoria	0,00	0,00	0,00	0,00	0,00	0,00	0,00
CONTRIBUIÇÕES	35.820.000,00	35.820.000,00	6.360.074,22	17,76	33.029.586,83	92,21	2.790.413,17
Contribuições Sociais	35.820.000,00	35.820.000,00	6.360.074,22	17,76	33.029.586,83	92,21	2.790.413,17
Contribuições Econômicas	0,00	0,00	0,00	0,00	0,00	0,00	0,00
Contribuições para Entidades Privadas de Serviço Social e de Formação Profissional	0,00	0,00	0,00	0,00	0,00	0,00	0,00
Contribuição para o Custeio do Serviço de Iluminação Pública	0,00	0,00	0,00	0,00	0,00	0,00	0,00
RECEITA PATRIMONIAL	0,00	0,00	0,00	0,00	0,00	0,00	0,00
Exploração do Patrimônio Imobiliário do Estado	0,00	0,00	0,00	0,00	0,00	0,00	0,00
Valores Mobiliários	0,00	0,00	0,00	0,00	0,00	0,00	0,00
Delegação de Serviços Públicos Mediante Concessão, Permissão, Autorização ou Licença	0,00	0,00	0,00	0,00	0,00	0,00	0,00
Exploração de Recursos Naturais	0,00	0,00	0,00	0,00	0,00	0,00	0,00

Relatório Resumido de Execução Orçamentária

Prefeitura Municipal de Timon - MA (Poder Executivo)

Orçamentos Fiscal e da Seguridade Social

CNPJ:

Exercício: 2025

Período de referência: 5º bimestre


Receitas Intra-Orçamentárias	Estágios da Receita Intra-Orçamentária						
	PREVISÃO INICIAL	PREVISÃO ATUALIZADA (a)	RECEITAS REALIZADAS				SALDO (a-c)
			No Bimestre (b)	% (b/a)	Até o Bimestre (c)	% (c/a)	
Exploração do Patrimônio Intangível	0,00	0,00	0,00	0,00	0,00	0,00	0,00
Cessão de Direitos	0,00	0,00	0,00	0,00	0,00	0,00	0,00
Demais Receitas Patrimoniais	0,00	0,00	0,00	0,00	0,00	0,00	0,00
RECEITA AGROPECUÁRIA	0,00	0,00	0,00	0,00	0,00	0,00	0,00
RECEITA INDUSTRIAL	0,00	0,00	0,00	0,00	0,00	0,00	0,00
RECEITA DE SERVIÇOS	0,00	0,00	0,00	0,00	0,00	0,00	0,00
Serviços Administrativos e Comerciais Gerais	0,00	0,00	0,00	0,00	0,00	0,00	0,00
Serviços e Atividades Referentes à Navegação e ao Transporte	0,00	0,00	0,00	0,00	0,00	0,00	0,00
Serviços e Atividades Referentes à Saúde	0,00	0,00	0,00	0,00	0,00	0,00	0,00
Serviços e Atividades Financeiras	0,00	0,00	0,00	0,00	0,00	0,00	0,00
Outros Serviços	0,00	0,00	0,00	0,00	0,00	0,00	0,00
TRANSFERÊNCIAS CORRENTES	0,00	0,00	0,00	0,00	0,00	0,00	0,00
Transferências da União e de suas Entidades	0,00	0,00	0,00	0,00	0,00	0,00	0,00
Transferências dos Estados e do Distrito Federal e de suas Entidades	0,00	0,00	0,00	0,00	0,00	0,00	0,00
Transferências dos Municípios e de suas Entidades	0,00	0,00	0,00	0,00	0,00	0,00	0,00
Transferências de Instituições Privadas	0,00	0,00	0,00	0,00	0,00	0,00	0,00
Transferências de Outras Instituições Públicas	0,00	0,00	0,00	0,00	0,00	0,00	0,00
Transferências do Exterior	0,00	0,00	0,00	0,00	0,00	0,00	0,00
Demais Transferências Correntes	0,00	0,00	0,00	0,00	0,00	0,00	0,00
OUTRAS RECEITAS CORRENTES	0,00	0,00	0,00	0,00	0,00	0,00	0,00
Multas Administrativas, Contratuais e Judiciais	0,00	0,00	0,00	0,00	0,00	0,00	0,00
Indenizações, Restituições e Ressarcimentos	0,00	0,00	0,00	0,00	0,00	0,00	0,00
Bens, Direitos e Valores Incorporados ao Patrimônio Público	0,00	0,00	0,00	0,00	0,00	0,00	0,00
Multas e Juros de Mora das Receitas de Capital	0,00	0,00	0,00	0,00	0,00	0,00	0,00
Demais Receitas Correntes	0,00	0,00	0,00	0,00	0,00	0,00	0,00
RECEITAS DE CAPITAL	0,00	0,00	0,00	0,00	0,00	0,00	0,00
OPERAÇÕES DE CRÉDITO	0,00	0,00	0,00	0,00	0,00	0,00	0,00
Operações de Crédito - Mercado Interno	0,00	0,00	0,00	0,00	0,00	0,00	0,00
Operações de Crédito - Mercado Externo	0,00	0,00	0,00	0,00	0,00	0,00	0,00
ALIENAÇÃO DE BENS	0,00	0,00	0,00	0,00	0,00	0,00	0,00
Alienação de Bens Móveis	0,00	0,00	0,00	0,00	0,00	0,00	0,00
Alienação de Bens Imóveis	0,00	0,00	0,00	0,00	0,00	0,00	0,00
Alienação de Bens Intangíveis	0,00	0,00	0,00	0,00	0,00	0,00	0,00
AMORTIZAÇÕES DE EMPRÉSTIMOS	0,00	0,00	0,00	0,00	0,00	0,00	0,00
TRANSFERÊNCIAS DE CAPITAL	0,00	0,00	0,00	0,00	0,00	0,00	0,00
Transferências da União e de suas Entidades	0,00	0,00	0,00	0,00	0,00	0,00	0,00
Transferências dos Estados e do Distrito Federal e de suas Entidades	0,00	0,00	0,00	0,00	0,00	0,00	0,00
Transferências dos Municípios e de suas Entidades	0,00	0,00	0,00	0,00	0,00	0,00	0,00
Transferências de Instituições Privadas	0,00	0,00	0,00	0,00	0,00	0,00	0,00
Transferências de Outras Instituições Públicas	0,00	0,00	0,00	0,00	0,00	0,00	0,00
Transferências do Exterior	0,00	0,00	0,00	0,00	0,00	0,00	0,00
Demais Transferências de Capital	0,00	0,00	0,00	0,00	0,00	0,00	0,00
OUTRAS RECEITAS DE CAPITAL	0,00	0,00	0,00	0,00	0,00	0,00	0,00
Integralização do Capital Social	0,00	0,00	0,00	0,00	0,00	0,00	0,00
Remuneração das Disponibilidades do Tesouro	0,00	0,00	0,00	0,00	0,00	0,00	0,00
Resgate de Títulos do Tesouro	0,00	0,00	0,00	0,00	0,00	0,00	0,00

<div>siconfi</div> <div>Sistema de Informações Contábeis e Fiscais do Setor Público Brasileiro</div> <div>TESOURO NACIONAL</div>	Relatório Resumido de Execução Orçamentária
	Prefeitura Municipal de Timon - MA (Poder Executivo)
	Orçamentos Fiscal e da Seguridade Social
	CNPJ:
	Exercício: 2025
	Período de referência: 5º bimestre

Receitas Intra-Orçamentárias	Estágios da Receita Intra-Orçamentária						
	PREVISÃO INICIAL	PREVISÃO ATUALIZADA (a)	RECEITAS REALIZADAS				SALDO (a-c)
			No Bimestre (b)	% (b/a)	Até o Bimestre (c)	% (c/a)	
Demais Receitas de Capital	0,00	0,00	0,00	0,00	0,00	0,00	

RREO-Anexo 01 | Tabela 1.0 - Balanço Orçamentário

Despesas Intra-Orçamentárias	Estágios da Despesa Intra-Orçamentária									
	DOTAÇÃO INICIAL (d)	DOTAÇÃO ATUALIZADA (e)	DESPESAS EMPENHADAS NO BIMESTRE	DESPESAS EMPENHADAS ATÉ O BIMESTRE (f)	SALDO (g) = (e-f)	DESPESAS LIQUIDADAS NO BIMESTRE	DESPESAS LIQUIDADAS ATÉ O BIMESTRE (h)	SALDO (i) = (e-h)	DESPESAS PAGAS ATÉ O BIMESTRE (j)	INSCRITAS EM RESTOS A PAGAR NÃO PROCESSADOS (k)
Despesas Intra-Orçamentárias	-	-	-	-	-	-	-	-	-	-
DESPESAS (INTRA-ORÇAMENTÁRIAS) (IX)	50.290.450,00	48.861.750,32	6.724.646,68	43.155.739,19	5.706.011,13	9.871.245,30	39.306.385,19	9.555.365,13	34.721.275,47	0,00
DESPESAS CORRENTES	41.190.450,00	40.761.750,32	6.724.646,68	36.355.739,19	4.406.011,13	9.155.370,48	32.928.403,70	7.833.346,62	29.059.168,80	0,00
PESSOAL E ENCARGOS SOCIAIS	40.890.450,00	40.461.750,32	6.719.884,94	36.195.138,59	4.266.611,73	9.150.626,06	32.892.446,40	7.569.303,92	29.023.211,50	
JUROS E ENCARGOS DA DÍVIDA	0,00	0,00	0,00	0,00	0,00	0,00	0,00	0,00	0,00	
OUTRAS DESPESAS CORRENTES	300.000,00	300.000,00	4.761,74	160.600,60	139.399,40	4.744,42	35.957,30	264.042,70	35.957,30	
DESPESAS DE CAPITAL	9.100.000,00	8.100.000,00	0,00	6.800.000,00	1.300.000,00	715.874,82	6.377.981,49	1.722.018,51	5.662.106,67	0,00
INVESTIMENTOS	0,00	0,00	0,00	0,00	0,00	0,00	0,00	0,00	0,00	
INVERSÕES FINANCEIRAS	0,00	0,00	0,00	0,00	0,00	0,00	0,00	0,00	0,00	
AMORTIZAÇÃO DA DÍVIDA	9.100.000,00	8.100.000,00	0,00	6.800.000,00	1.300.000,00	715.874,82	6.377.981,49	1.722.018,51	5.662.106,67	
RESERVA DE CONTINGÊNCIA										

 <div> Sistema de Informações Contábeis e Fiscais do Setor Público Brasileiro </div> <div> TESOURO NACIONAL </div>	Relatório Resumido de Execução Orçamentária
	Prefeitura Municipal de Timon - MA (Poder Executivo)
	Orçamentos Fiscal e da Seguridade Social
	CNPJ:
	Exercício: 2025
	Período de referência: 5º bimestre

RREO-Anexo 01 | Tabela 1.0 - Balanço Orçamentário

Notas Explicativas	Valores
	31/10/2025
Notas Explicativas	-
Notas Explicativas	PUBLICAÇÃO NO DIARIO OFICIAL DO MUNICIPIO DE TIMON EM 28.11.2025 NA PAGINA ELETRONICA https://timon.ma.gov.br/diario-oficial/ E PORTAL DA TRANSPARENCIA DO MUNICIPIO DE TIMON PAGINA https://transparencia.timon.ma.gov.br/

Função/Subfunção	Execução da Despesa										INSCRITAS EM RESTOS A PAGAR NÃO PROCESSADOS (f)
	DOTAÇÃO INICIAL	DOTAÇÃO ATUALIZADA (a)	DESPESAS EMPENHADAS NO BIMESTRE	DESPESAS EMPENHADAS ATÉ O BIMESTRE (b)	% (b/total b)	SALDO (c) = (a-b)	DESPESAS LIQUIDADAS NO BIMESTRE	DESPESAS LIQUIDADAS ATÉ O BIMESTRE (d)	% (d/total d)	SALDO (e) = (a-d)	
FU08 - Administração Geral	8.957.250,00	9.116.736,00	1.709.301,79	8.163.349,29	1,04	953.386,71	1.385.304,97	6.720.701,81	0,97	2.396.034,19	
FU08 - Demais Subfunções	44.000,00	14.000,00	0,00	3.500,00	0,00	10.500,00	3.500,00	3.500,00	0,00	10.500,00	
Previdência Social	64.630.000,00	64.218.000,00	19.691.549,43	61.379.733,48	7,83	2.838.266,52	10.313.257,08	50.373.228,41	7,25	13.844.771,59	0,00
Previdência Básica	64.630.000,00	64.218.000,00	19.691.549,43	61.379.733,48	7,83	2.838.266,52	10.313.257,08	50.373.228,41	7,25	13.844.771,59	
Previdência do Regime Estatutário											
Previdência Complementar											
Previdência Especial											
FU09 - Administração Geral											
FU09 - Demais Subfunções											
Saúde	172.122.000,00	176.328.909,34	29.440.471,68	126.016.656,05	16,07	50.312.253,29	26.989.576,83	110.242.341,62	15,86	66.086.567,72	0,00
Atenção Básica	54.613.040,00	54.190.077,74	7.779.122,64	35.617.909,40	4,54	18.572.168,34	7.388.875,42	34.020.481,73	4,89	20.169.596,01	
Assistência Hospitalar e Ambulatorial	66.822.000,00	64.426.735,41	11.159.834,17	47.161.331,43	6,01	17.265.403,98	9.559.998,10	40.247.111,48	5,79	24.179.623,93	
Suporte Profilático e Terapêutico	3.400.120,00	3.159.808,41	439.083,98	1.608.652,49	0,21	1.551.155,92	395.541,40	1.565.109,91	0,23	1.594.698,50	
Vigilância Sanitária	7.421.000,00	5.847.116,62	1.034.705,60	3.914.431,70	0,50	1.932.684,92	919.765,69	3.647.807,66	0,52	2.199.308,96	
Vigilância Epidemiológica											
Alimentação e Nutrição											
FU10 - Administração Geral	33.010.840,00	40.810.327,64	9.027.725,29	32.741.526,20	4,17	8.068.801,44	7.432.126,91	28.911.737,53	4,16	11.898.590,11	
FU10 - Demais Subfunções	6.855.000,00	7.894.843,52	0,00	4.972.804,83	0,63	2.922.038,69	1.293.269,31	1.850.093,31	0,27	6.044.750,21	
Trabalho	269.000,00	310.000,00	0,00	894,16	0,00	309.105,84	0,00	894,16	0,00	309.105,84	0,00
Proteção e Benefícios ao Trabalhador											
Relações de Trabalho											
Empregabilidade	100.000,00	5.000,00	0,00	0,00	0,00	5.000,00	0,00	0,00	0,00	5.000,00	
Fomento ao Trabalho	169.000,00	5.000,00	0,00	894,16	0,00	4.105,84	0,00	894,16	0,00	4.105,84	
FU11 - Administração Geral	0,00	150.000,00	0,00	0,00	0,00	150.000,00	0,00	0,00	0,00	150.000,00	
FU11 - Demais Subfunções	0,00	150.000,00	0,00	0,00	0,00	150.000,00	0,00	0,00	0,00	150.000,00	
Educação	347.705.000,00	356.519.193,63	67.780.614,53	304.116.534,42	38,77	52.402.659,21	72.859.519,73	293.245.555,02	42,19	63.273.638,61	0,00
Ensino Fundamental	277.660.000,00	286.924.593,63	56.251.086,81	249.725.788,07	31,84	37.198.805,56	59.578.060,52	240.981.274,75	34,67	45.943.318,88	
Ensino Médio											
Ensino Profissional											
Ensino Superior											
Educação Infantil	60.360.000,00	56.889.600,00	9.231.232,75	45.600.394,58	5,81	11.289.205,42	10.983.164,24	43.473.928,50	6,25	13.415.671,50	
Educação de Jovens e Adultos	9.200.000,00	12.220.000,00	2.298.294,97	8.790.351,77	1,12	3.429.648,23	2.298.294,97	8.790.351,77	1,26	3.429.648,23	
Educação Especial	400.000,00	400.000,00	0,00	0,00	0,00	400.000,00	0,00	0,00	0,00	400.000,00	
Educação Básica											
FU12 - Administração Geral	85.000,00	85.000,00	0,00	0,00	0,00	85.000,00	0,00	0,00	0,00	85.000,00	
FU12 - Demais Subfunções											
Cultura	7.223.000,00	9.403.299,75	789.021,58	7.007.724,10	0,89	2.395.575,65	375.573,21	6.512.023,30	0,94	2.891.276,45	0,00
Patrimônio Histórico Artístico e Arqueológico											
Difusão Cultural	5.266.000,00	6.800.882,25	0,00	4.801.631,72	0,61	1.999.250,53	7.500,00	4.801.631,72	0,69	1.999.250,53	
FU13 - Administração Geral	1.957.000,00	2.602.417,50	789.021,58	2.206.092,38	0,28	396.325,12	368.073,21	1.710.391,58	0,25	892.025,92	
FU13 - Demais Subfunções											
Direitos da Cidadania	4.244.000,00	4.317.079,00	655.222,80	2.318.041,61	0,30	1.999.037,39	531.167,69	2.177.995,19	0,31	2.139.083,81	0,00
Custódia e Reintegração Social											
Direitos Individuais Coletivos e Difusos	2.074.000,00	1.469.779,00	147.386,00	182.121,00	0,02	1.287.658,00	53.324,00	87.866,00	0,01	1.381.913,00	
Assistência aos Povos Indígenas											
FU14 - Administração Geral	2.157.000,00	2.834.300,00	507.836,80	2.135.920,61	0,27	698.379,39	477.843,69	2.090.129,19	0,30	744.170,81	
FU14 - Demais Subfunções	13.000,00	13.000,00	0,00	0,00	0,00	13.000,00	0,00	0,00	0,00	13.000,00	
Urbanismo	47.589.000,00	61.631.463,92	5.026.067,44	51.596.063,70	6,58	10.035.400,22	8.684.097,89	30.922.303,41	4,45	30.709.160,51	0,00
Infra-Estrutura Urbana	39.570.000,00	32.692.797,53	3.019.486,85	28.679.127,24	3,66	4.013.670,29	5.186.409,27	15.886.120,19	2,29	16.806.677,34	
Serviços Urbanos	947.000,00	0,00	0,00	0,00	0,00	0,00	0,00	0,00	0,00	0,00	
Transportes Coletivos Urbanos	0,00	19.910.189,91	536.779,19	15.439.173,90	1,97	4.471.016,01	2.571.659,76	11.913.848,27	1,71	7.996.341,64	
FU15 - Administração Geral	4.572.000,00	8.413.392,03	1.469.801,40	7.257.762,56	0,93	1.155.629,47	926.028,86	3.122.334,95	0,45	5.291.057,08	
FU15 - Demais Subfunções	2.500.000,00	615.084,45	0,00	220.000,00	0,03	395.084,45	0,00	0,00	0,00	615.084,45	
Habitação	1.935.000,00	1.935.000,00	205.404,60	967.811,58	0,12	967.188,42	211.467,34	905.551,30	0,13	1.029.448,70	0,00
Habitação Rural											

Relatório Resumido de Execução Orçamentária
Prefeitura Municipal de Timon - MA (Poder Executivo)
Orçamentos Fiscal e da Seguridade Social
CNPJ:
Exercício: 2025
Período de referência: 5º bimestre

Função/Subfunção	Execução da Despesa										INSCRITAS EM RESTOS A PAGAR NÃO PROCESSADOS (f)
	DOTAÇÃO INICIAL	DOTAÇÃO ATUALIZADA (a)	DESPESAS EMPENHADAS NO BIMESTRE	DESPESAS EMPENHADAS ATÉ O BIMESTRE (b)	% (b/total b)	SALDO (c) = (a-b)	DESPESAS LIQUIDADAS NO BIMESTRE	DESPESAS LIQUIDADAS ATÉ O BIMESTRE (d)	% (d/total d)	SALDO (e) = (a-d)	
Habitação Urbana	979.000,00	725.213,01	0,00	0,00	0,00	725.213,01	0,00	0,00	0,00	725.213,01	
FU16 - Administração Geral	956.000,00	1.209.786,99	205.404,60	967.811,58	0,12	241.975,41	211.467,34	905.551,30	0,13	304.235,69	
FU16 - Demais Subfunções											
Saneamento	42.301.000,00	43.151.789,88	8.614.403,18	39.168.772,25	4,99	3.983.017,63	4.059.509,21	30.174.181,36	4,34	12.977.608,52	0,00
Saneamento Básico Rural	3.568.000,00	3.461.679,97	605.336,47	2.497.984,22	0,32	963.695,75	379.333,14	1.991.260,99	0,29	1.470.418,98	
Saneamento Básico Urbano	25.736.000,00	26.820.000,00	5.636.081,66	24.985.663,45	3,19	1.834.336,55	2.449.370,41	18.118.515,13	2,61	8.701.484,87	
FU17 - Administração Geral	12.997.000,00	12.870.109,91	2.372.985,05	11.685.124,58	1,49	1.184.985,33	1.230.805,66	10.064.405,24	1,45	2.805.704,67	
FU17 - Demais Subfunções											
Gestão Ambiental	2.891.000,00	2.273.050,00	618.964,93	1.980.889,25	0,25	292.160,75	365.810,78	1.423.012,29	0,20	850.037,71	0,00
Preservação e Conservação Ambiental	1.451.000,00	125.255,29	0,00	0,00	0,00	125.255,29	0,00	0,00	0,00	125.255,29	
Controle Ambiental	2.000,00	2.000,00	0,00	0,00	0,00	2.000,00	0,00	0,00	0,00	2.000,00	
Recuperação de Áreas Degradadas											
Recursos Hídricos											
Meteorologia											
FU18 - Administração Geral	1.438.000,00	2.145.794,71	618.964,93	1.980.889,25	0,25	164.905,46	365.810,78	1.423.012,29	0,20	722.782,42	
FU18 - Demais Subfunções											
Ciência e Tecnologia	369.000,00	1.694.250,00	39.246,62	1.368.175,29	0,17	326.074,71	208.545,32	969.318,21	0,14	724.931,79	0,00
Desenvolvimento Científico											
Desenvolvimento Tecnológico e Engenharia											
Difusão do Conhecimento Científico e Tecnológico											
FU19 - Administração Geral	324.000,00	1.670.250,00	39.246,62	1.368.175,29	0,17	302.074,71	208.545,32	969.318,21	0,14	700.931,79	
FU19 - Demais Subfunções	45.000,00	24.000,00	0,00	0,00	0,00	24.000,00	0,00	0,00	0,00	24.000,00	
Agricultura	4.048.000,00	4.034.000,00	673.496,92	2.822.146,77	0,36	1.211.853,23	547.640,04	2.555.467,21	0,37	1.478.532,79	0,00
Abastecimento	661.000,00	424.063,35	9.308,02	146.256,69	0,02	277.806,66	54.151,98	121.046,29	0,02	303.017,06	
Extensão Rural											
Irrigação											
Promoção da Produção Agropecuária	12.000,00	12.000,00	0,00	0,00	0,00	12.000,00	0,00	0,00	0,00	12.000,00	
Defesa Agropecuária											
FU20 - Administração Geral	3.375.000,00	3.597.936,65	664.188,90	2.675.890,08	0,34	922.046,57	493.488,06	2.434.420,92	0,35	1.163.515,73	
FU20 - Demais Subfunções											
Organização Agrária	0,00	0,00	0,00	0,00		0,00	0,00	0,00		0,00	0,00
Reforma Agrária											
Colonização											
FU21 - Administração Geral											
FU21 - Demais Subfunções											
Indústria	0,00	0,00	0,00	0,00		0,00	0,00	0,00		0,00	0,00
Promoção Industrial											
Produção Industrial											
Mineração											
Propriedade Industrial											
Normalização e Qualidade											
FU22 - Administração Geral											
FU22 - Demais Subfunções											
Comércio e Serviços	29.000,00	34.000,00	0,00	34.000,00	0,00	0,00	0,00	34.000,00	0,00	0,00	0,00
Promoção Comercial	6.000,00	0,00	0,00	0,00	0,00	0,00	0,00	0,00	0,00	0,00	
Comercialização											
Comércio Exterior											
Serviços Financeiros											
Turismo	20.000,00	34.000,00	0,00	34.000,00	0,00	0,00	0,00	34.000,00	0,00	0,00	
FU23 - Administração Geral											
FU23 - Demais Subfunções	3.000,00	0,00	0,00	0,00	0,00	0,00	0,00	0,00	0,00	0,00	
Comunicações	0,00	0,00	0,00	0,00		0,00	0,00	0,00		0,00	0,00
Comunicações Postais											
Telecomunicações											
FU24 - Administração Geral											

Função/Subfunção	Execução da Despesa										INSCRITAS EM RESTOS A PAGAR NÃO PROCESSADOS (f)
	DOTAÇÃO INICIAL	DOTAÇÃO ATUALIZADA (a)	DESPESAS EMPENHADAS NO BIMESTRE	DESPESAS EMPENHADAS ATÉ O BIMESTRE (b)	% (b/total b)	SALDO (c) = (a-b)	DESPESAS LIQUIDADAS NO BIMESTRE	DESPESAS LIQUIDADAS ATÉ O BIMESTRE (d)	% (d/total d)	SALDO (e) = (a-d)	
FU24 - Demais Subfunções											
Energia	18.980.000,00	14.127.794,08	1.717.717,17	6.468.633,89	0,82	7.659.160,19	1.616.409,87	6.308.865,58	0,91	7.818.928,50	0,00
Conservação de Energia											
Energia Elétrica	16.788.000,00	12.225.794,08	1.419.308,63	5.172.192,75	0,66	7.053.601,33	1.340.113,63	5.092.997,75	0,73	7.132.796,33	
Combustíveis Minerais											
Biocombustíveis											
FU25 - Administração Geral	2.192.000,00	1.902.000,00	298.408,54	1.296.441,14	0,17	605.558,86	276.296,24	1.215.867,83	0,17	686.132,17	
FU25 - Demais Subfunções											
Transporte	6.520.000,00	10.052.000,00	1.897.298,05	9.378.689,01	1,20	673.310,99	1.761.457,33	8.403.905,53	1,21	1.648.094,47	0,00
Transporte Aéreo											
Transporte Rodoviário	1.520.000,00	2.300.000,00	450.000,00	2.260.962,82	0,29	39.037,18	289.590,01	1.553.538,46	0,22	746.461,54	
Transporte Ferroviário											
Transporte Aquaviário											
Transportes Especiais	25.000,00	12.000,00	0,00	0,00	0,00	12.000,00	0,00	0,00	0,00	12.000,00	
FU26 - Administração Geral	4.013.000,00	7.282.388,20	1.447.298,05	6.877.726,19	0,88	404.662,01	1.471.867,32	6.640.367,07	0,96	642.021,13	
FU26 - Demais Subfunções	962.000,00	457.611,80	0,00	240.000,00	0,03	217.611,80	0,00	210.000,00	0,03	247.611,80	
Desporto e Lazer	3.806.000,00	5.111.035,25	675.001,15	4.422.158,29	0,56	688.876,96	1.071.103,26	3.129.873,98	0,45	1.981.161,27	0,00
Desporto de Rendimento											
Desporto Comunitário	592.000,00	571.530,31	99.721,06	523.568,94	0,07	47.961,37	30.513,30	402.226,18	0,06	169.304,13	
Lazer	602.000,00	1.738.683,15	0,00	1.735.515,84	0,22	3.167,31	425.308,64	742.199,49	0,11	996.483,66	
FU27 - Administração Geral	2.612.000,00	2.800.821,79	575.280,09	2.163.073,51	0,28	637.748,28	615.281,32	1.985.448,31	0,29	815.373,48	
FU27 - Demais Subfunções											
Encargos Especiais	0,00	0,00	0,00	0,00		0,00	0,00	0,00		0,00	0,00
Refinanciamento da Dívida Interna											
Refinanciamento da Dívida Externa											
Serviço da Dívida Interna											
Serviço da Dívida Externa											
Transferências											
Outros Encargos Especiais											
Transferências para a Educação Básica											
FU28 - Demais Subfunções											
Reserva de Contingência	14.000.000,00	12.608.400,00				12.608.400,00				12.608.400,00	
DESPESAS (INTRA-ORÇAMENTÁRIAS) (II)	50.290.450,00	48.861.750,32	6.724.646,68	43.155.739,19	5,50	5.706.011,13	9.871.245,30	39.306.385,19	5,65	9.555.365,13	
TOTAL (III) = (I + II)	921.900.000,00	959.556.935,63	167.737.395,80	784.315.555,25	100,00	175.241.380,38	163.556.186,51	695.085.095,18	100,00	264.471.840,45	0,00

RREO-Anexo 02 | Tabela 2.0 - Demonstrativo da Execução das Despesas por Função/Subfunção | Total das Despesas Intra-Orçamentárias

Função/Subfunção - Intra	Execução da Despesa - Intra										INSCRITAS EM RESTOS A PAGAR NÃO PROCESSADOS (f)
	DOTAÇÃO INICIAL	DOTAÇÃO ATUALIZADA (a)	DESPESAS EMPENHADAS NO BIMESTRE	DESPESAS EMPENHADAS ATÉ O BIMESTRE (b)	% (b/III b)	SALDO (c) = (a-b)	DESPESAS LIQUIDADAS NO BIMESTRE	DESPESAS LIQUIDADAS ATÉ O BIMESTRE (d)	% (d/III d)	SALDO (e) = (a-d)	
DESPESAS (INTRA-ORÇAMENTÁRIAS) (II)	50.290.450,00	48.861.750,32	6.724.646,68	43.155.739,19	5,50	5.706.011,13	9.871.245,30	39.306.385,19	5,65	9.555.365,13	0,00
Legislativa	220.000,00	325.000,00	0,00	320.098,81	0,04	4.901,19	25.793,82	279.915,96	0,04	45.084,04	0,00
Ação Legislativa	220.000,00	325.000,00	0,00	320.098,81	0,04	4.901,19	25.793,82	279.915,96	0,04	45.084,04	
Controle Externo											
FU01 - Administração Geral											
FU01 - Demais Subfunções											
Judiciária	0,00	0,00	0,00	0,00		0,00	0,00	0,00		0,00	0,00
Ação Judiciária											
Defesa do Interesse Público no Processo Judiciário											
FU02 - Administração Geral											
FU02 - Demais Subfunções											
Essencial à Justiça	160.000,00	276.000,00	40.000,00	186.084,68	0,02	89.915,32	32.702,56	161.832,97	0,02	114.167,03	0,00
Defesa da Ordem Jurídica											

Relatório Resumido de Execução Orçamentária
Prefeitura Municipal de Timon - MA (Poder Executivo)
Orçamentos Fiscal e da Seguridade Social
CNPJ:
Exercício: 2025
Período de referência: 5º bimestre

Função/Subfunção - Intra	Execução da Despesa - Intra										INSCRITAS EM RESTOS A PAGAR NÃO PROCESSADOS (f)
	DOTAÇÃO INICIAL	DOTAÇÃO ATUALIZADA (a)	DESPESAS EMPENHADAS NO BIMESTRE	DESPESAS EMPENHADAS ATÉ O BIMESTRE (b)	% (b/III b)	SALDO (c) = (a-b)	DESPESAS LIQUIDADAS NO BIMESTRE	DESPESAS LIQUIDADAS ATÉ O BIMESTRE (d)	% (d/III d)	SALDO (e) = (a-d)	
Representação Judicial e Extrajudicial											
FU03 - Administração Geral											
FU03 - Demais Subfunções	160.000,00	276.000,00	40.000,00	186.084,68	0,02	89.915,32	32.702,56	161.832,97	0,02	114.167,03	
Administração	9.558.000,00	9.531.960,69	126.035,64	7.973.490,03	1,02	1.558.470,66	897.921,57	7.317.616,87	1,05	2.214.343,82	0,00
Planejamento e Orçamento	96.000,00	96.000,00	16.000,00	75.369,20	0,01	20.630,80	15.734,48	71.019,18	0,01	24.980,82	
FU04 - Administração Geral	9.366.000,00	9.322.960,69	96.658,14	7.831.141,21	1,00	1.491.819,48	870.025,37	7.189.797,11	1,03	2.133.163,58	
Administração Financeira											
Controle Interno	50.000,00	68.000,00	11.000,00	47.000,00	0,01	21.000,00	8.335,04	41.675,12	0,01	26.324,88	
Normatização e Fiscalização											
Tecnologia da Informação											
Ordenamento Territorial											
Formação de Recursos Humanos											
Administração de Receitas											
Administração de Concessões	35.000,00	35.000,00	0,00	13.798,12	0,00	21.201,88	2.400,18	10.370,46	0,00	24.629,54	
Comunicação Social	11.000,00	10.000,00	2.377,50	6.181,50	0,00	3.818,50	1.426,50	4.755,00	0,00	5.245,00	
FU04 - Demais Subfunções											
Defesa Nacional	0,00	0,00	0,00	0,00		0,00	0,00	0,00		0,00	0,00
Defesa Aérea											
Defesa Naval											
Defesa Terrestre											
FU05 - Administração Geral											
FU05 - Demais Subfunções											
Segurança Pública	1.000.000,00	930.000,00	153.899,16	869.899,16	0,11	60.100,84	172.150,29	867.827,29	0,12	62.172,71	0,00
Policliamento											
Defesa Civil											
Informação e Inteligência											
FU06 - Administração Geral	1.000.000,00	930.000,00	153.899,16	869.899,16	0,11	60.100,84	172.150,29	867.827,29	0,12	62.172,71	
FU06 - Demais Subfunções											
Relações Exteriores	0,00	0,00	0,00	0,00		0,00	0,00	0,00		0,00	0,00
Relações Diplomáticas											
Cooperação Internacional											
FU07 - Administração Geral											
FU07 - Demais Subfunções											
Assistência Social	296.450,00	296.450,00	62.000,00	190.000,00	0,02	106.450,00	29.858,40	154.499,67	0,02	141.950,33	0,00
Assistência ao Idoso											
Assistência à Pessoa com Deficiência											
Assistência à Criança e ao Adolescente											
Assistência Comunitária											
FU08 - Administração Geral	296.450,00	296.450,00	62.000,00	190.000,00	0,02	106.450,00	29.858,40	154.499,67	0,02	141.950,33	
FU08 - Demais Subfunções											
Previdência Social	370.000,00	370.000,00	4.761,74	220.955,38	0,03	149.044,62	13.107,17	73.992,38	0,01	296.007,62	0,00
Previdência Básica	370.000,00	370.000,00	4.761,74	220.955,38	0,03	149.044,62	13.107,17	73.992,38	0,01	296.007,62	
Previdência do Regime Estatutário											
Previdência Complementar											
Previdência Especial											
FU09 - Administração Geral											
FU09 - Demais Subfunções											
Saúde	6.188.000,00	6.377.832,66	674.114,42	3.390.661,16	0,43	2.987.171,50	674.114,42	3.390.661,16	0,49	2.987.171,50	0,00
Atenção Básica	2.848.000,00	2.953.914,70	432.519,52	1.972.644,51	0,25	981.270,19	432.519,52	1.972.644,51	0,28	981.270,19	
Assistência Hospitalar e Ambulatorial	1.930.000,00	1.770.000,00	38.548,12	164.212,93	0,02	1.605.787,07	38.548,12	164.212,93	0,02	1.605.787,07	
Suporte Profilático e Terapêutico											
Vigilância Sanitária	700.000,00	700.000,00	101.831,55	458.736,11	0,06	241.263,89	101.831,55	458.736,11	0,07	241.263,89	
Vigilância Epidemiológica											
Alimentação e Nutrição											
FU10 - Administração Geral	710.000,00	953.917,96	101.215,23	795.067,61	0,10	158.850,35	101.215,23	795.067,61	0,11	158.850,35	

Relatório Resumido de Execução Orçamentária

Prefeitura Municipal de Timon - MA (Poder Executivo)

Orçamentos Fiscal e da Seguridade Social

CNPJ:

Exercício: 2025

Período de referência: 5º bimestre

Função/Subfunção - Intra	Execução da Despesa - Intra										
	DOTAÇÃO INICIAL	DOTAÇÃO ATUALIZADA (a)	DESPESAS EMPENHADAS NO BIMESTRE	DESPESAS EMPENHADAS ATÉ O BIMESTRE (b)	% (b/III b)	SALDO (c) = (a-b)	DESPESAS LIQUIDADAS NO BIMESTRE	DESPESAS LIQUIDADAS ATÉ O BIMESTRE (d)	% (d/III d)	SALDO (e) = (a-d)	INSCRITAS EM RESTOS A PAGAR NÃO PROCESSADOS (f)
FU10 - Demais Subfunções											
Trabalho	0,00	0,00	0,00	0,00		0,00	0,00	0,00		0,00	0,00
Proteção e Benefícios ao Trabalhador											
Relações de Trabalho											
Empregabilidade											
Fomento ao Trabalho											
FU11 - Administração Geral											
FU11 - Demais Subfunções											
Educação	31.590.000,00	29.600.000,00	5.461.764,00	29.226.746,95	3,73	373.253,05	7.882.222,51	26.356.431,53	3,79	3.243.568,47	0,00
Ensino Fundamental	19.390.000,00	18.390.000,00	2.047.700,24	18.025.199,25	2,30	364.800,75	2.043.380,24	15.336.577,28	2,21	3.053.422,72	
Ensino Médio											
Ensino Profissional											
Ensino Superior											
Educação Infantil	11.200.000,00	10.210.000,00	2.414.063,76	10.201.547,70	1,30	8.452,30	4.838.842,27	10.019.854,25	1,44	190.145,75	
Educação de Jovens e Adultos	1.000.000,00	1.000.000,00	1.000.000,00	1.000.000,00	0,13	0,00	1.000.000,00	1.000.000,00	0,14	0,00	
Educação Especial											
Educação Básica											
FU12 - Administração Geral											
FU12 - Demais Subfunções											
Cultura	33.000,00	44.200,00	5.000,00	24.420,00	0,00	19.780,00	4.670,85	23.432,38	0,00	20.767,62	0,00
Patrimônio Histórico Artístico e Arqueológico											
Difusão Cultural											
FU13 - Administração Geral	33.000,00	44.200,00	5.000,00	24.420,00	0,00	19.780,00	4.670,85	23.432,38	0,00	20.767,62	
FU13 - Demais Subfunções											
Direitos da Cidadania	26.000,00	28.386,00	800,00	13.666,72	0,00	14.719,28	792,52	12.298,56	0,00	16.087,44	0,00
Custódia e Reintegração Social											
Direitos Individuais Coletivos e Difusos											
Assistência aos Povos Indígenas											
FU14 - Administração Geral	26.000,00	28.386,00	800,00	13.666,72	0,00	14.719,28	792,52	12.298,56	0,00	16.087,44	
FU14 - Demais Subfunções											
Urbanismo	38.000,00	142.560,63	21.304,40	52.226,46	0,01	90.334,17	8.521,76	39.443,82	0,01	103.116,81	0,00
Infra-Estrutura Urbana											
Serviços Urbanos											
Transportes Coletivos Urbanos	0,00	89.810,09	0,00	0,00	0,00	89.810,09	0,00	0,00	0,00	89.810,09	
FU15 - Administração Geral	38.000,00	52.750,54	21.304,40	52.226,46	0,01	524,08	8.521,76	39.443,82	0,01	13.306,72	
FU15 - Demais Subfunções											
Habitação	20.000,00	20.000,00	0,00	0,00	0,00	20.000,00	0,00	0,00	0,00	20.000,00	0,00
Habitação Rural											
Habitação Urbana											
FU16 - Administração Geral	20.000,00	20.000,00	0,00	0,00	0,00	20.000,00	0,00	0,00	0,00	20.000,00	
FU16 - Demais Subfunções											
Saneamento	412.000,00	388.410,34	81.242,18	303.050,99	0,04	85.359,35	57.039,26	274.829,11	0,04	113.581,23	0,00
Saneamento Básico Rural											
Saneamento Básico Urbano											
FU17 - Administração Geral	412.000,00	388.410,34	81.242,18	303.050,99	0,04	85.359,35	57.039,26	274.829,11	0,04	113.581,23	
FU17 - Demais Subfunções											
Gestão Ambiental	44.000,00	56.950,00	19.130,00	43.970,00	0,01	12.980,00	8.205,32	32.833,21	0,00	24.116,79	0,00
Preservação e Conservação Ambiental											
Controle Ambiental											
Recuperação de Áreas Degradadas											
Recursos Hídricos											
Meteorologia											
FU18 - Administração Geral	44.000,00	56.950,00	19.130,00	43.970,00	0,01	12.980,00	8.205,32	32.833,21	0,00	24.116,79	
FU18 - Demais Subfunções											
Ciência e Tecnologia	0,00	0,00	0,00	0,00		0,00	0,00	0,00		0,00	0,00

Relatório Resumido de Execução Orçamentária

Prefeitura Municipal de Timon - MA (Poder Executivo)

Orçamentos Fiscal e da Seguridade Social


CNPJ:

Exercício: 2025

Período de referência: 5º bimestre


Função/Subfunção - Intra	Execução da Despesa - Intra										
	DOTAÇÃO INICIAL	DOTAÇÃO ATUALIZADA (a)	DESPESAS EMPENHADAS NO BIMESTRE	DESPESAS EMPENHADAS ATÉ O BIMESTRE (b)	% (b/III b)	SALDO (c) = (a-b)	DESPESAS LIQUIDADAS NO BIMESTRE	DESPESAS LIQUIDADAS ATÉ O BIMESTRE (d)	% (d/III d)	SALDO (e) = (a-d)	INSCRITAS EM RESTOS A PAGAR NÃO PROCESSADOS (f)
Desenvolvimento Científico											
Desenvolvimento Tecnológico e Engenharia											
Difusão do Conhecimento Científico e Tecnológico											
FU19 - Administração Geral											
FU19 - Demais Subfunções											
Agricultura	42.000,00	56.000,00	13.510,14	42.200,83	0,01	13.799,17	6.951,26	30.567,41	0,00	25.432,59	0,00
Abastecimento											
Extensão Rural											
Irrigação											
Promoção da Produção Agropecuária											
Defesa Agropecuária											
FU20 - Administração Geral	42.000,00	56.000,00	13.510,14	42.200,83	0,01	13.799,17	6.951,26	30.567,41	0,00	25.432,59	
FU20 - Demais Subfunções											
Organização Agrária	0,00	0,00	0,00	0,00		0,00	0,00	0,00		0,00	0,00
Reforma Agrária											
Colonização											
FU21 - Administração Geral											
FU21 - Demais Subfunções											
Indústria	0,00	0,00	0,00	0,00		0,00	0,00	0,00		0,00	0,00
Promoção Industrial											
Produção Industrial											
Mineração											
Propriedade Industrial											
Normalização e Qualidade											
FU22 - Administração Geral											
FU22 - Demais Subfunções											
Comércio e Serviços	0,00	0,00	0,00	0,00		0,00	0,00	0,00		0,00	0,00
Promoção Comercial											
Comercialização											
Comércio Exterior											
Serviços Financeiros											
Turismo											
FU23 - Administração Geral											
FU23 - Demais Subfunções											
Comunicações	0,00	0,00	0,00	0,00		0,00	0,00	0,00		0,00	0,00
Comunicações Postais											
Telecomunicações											
FU24 - Administração Geral											
FU24 - Demais Subfunções											
Energia	20.000,00	20.000,00	1.337,92	4.011,42	0,00	15.988,58	669,90	3.343,40	0,00	16.656,60	0,00
Conservação de Energia											
Energia Elétrica											
Combustíveis Minerais											
Biocombustíveis											
FU25 - Administração Geral	20.000,00	20.000,00	1.337,92	4.011,42	0,00	15.988,58	669,90	3.343,40	0,00	16.656,60	
FU25 - Demais Subfunções											
Transporte	196.000,00	321.000,00	50.328,00	245.999,36	0,03	75.000,64	47.498,84	241.570,19	0,03	79.429,81	0,00
Transporte Aéreo											
Transporte Rodoviário											
Transporte Ferroviário											
Transporte Aquaviário											
Transportes Especiais											
FU26 - Administração Geral	196.000,00	321.000,00	50.328,00	245.999,36	0,03	75.000,64	47.498,84	241.570,19	0,03	79.429,81	
FU26 - Demais Subfunções											
Desporto e Lazer	77.000,00	77.000,00	9.419,08	48.257,24	0,01	28.742,76	9.024,85	45.289,28	0,01	31.710,72	0,00

Função/Subfunção - Intra	Execução da Despesa - Intra										
	DOTAÇÃO INICIAL	DOTAÇÃO ATUALIZADA (a)	DESPESAS EMPENHADAS NO BIMESTRE	DESPESAS EMPENHADAS ATÉ O BIMESTRE (b)	% (b/III b)	SALDO (c) = (a-b)	DESPESAS LIQUIDADAS NO BIMESTRE	DESPESAS LIQUIDADAS ATÉ O BIMESTRE (d)	% (d/III d)	SALDO (e) = (a-d)	INSCRITAS EM RESTOS A PAGAR NÃO PROCESSADOS (f)
Desporto de Rendimento											
Desporto Comunitário											
Lazer											
FU27 - Administração Geral	77.000,00	77.000,00	9.419,08	48.257,24	0,01	28.742,76	9.024,85	45.289,28	0,01	31.710,72	
FU27 - Demais Subfunções											
Encargos Especiais	0,00	0,00	0,00	0,00		0,00	0,00	0,00		0,00	0,00
Refinanciamento da Dívida Interna											
Refinanciamento da Dívida Externa											
Serviço da Dívida Interna											
Serviço da Dívida Externa											
Transferências											
Outros Encargos Especiais											
Transferências para a Educação Básica											
FU28 - Demais Subfunções											
Reserva de Contingência											

 <div> Sistema de Informações Contábeis e Fiscais do Setor Público Brasileiro </div> <div> TESOURO NACIONAL </div>	Relatório Resumido de Execução Orçamentária
	Prefeitura Municipal de Timon - MA (Poder Executivo)
	Orçamentos Fiscal e da Seguridade Social
	CNPJ:
	Exercício: 2025
	Período de referência: 5º bimestre

RREO-Anexo 02 | Tabela 2.0 - Demonstrativo da Execução das Despesas por Função/Subfunção

Notas Explicativas	Valores
	31/10/2025
Notas Explicativas	-
Notas Explicativas	

 <div> Sistema de Informações Contábeis e Fiscais do Setor Público Brasileiro </div> <div> TESOURO NACIONAL </div>	Relatório Resumido de Execução Orçamentária
	Prefeitura Municipal de Timon - MA (Poder Executivo)
	Orçamentos Fiscal e da Seguridade Social
	CNPJ:
	Exercício: 2025
	Período de referência: 5º bimestre

RREO-Anexo 03 | Tabela 3.2 - Demonstrativo da Receita Corrente Líquida - Municípios

Notas Explicativas	Valores
	31/10/2025
Notas Explicativas	-
Notas Explicativas	

RREO-Anexo 04 | Tabela 4 - Demonstrativo das Receitas e Despesas Previdenciárias

Receitas Previdenciárias - RPPS - Fundo em Capitalização (Plano Previdenciário)	Execução da Receita	
	PREVISÃO ATUALIZADA (a)	RECEITAS REALIZADAS ATÉ O BIMESTRE (b)
Receitas	-	-
RECEITAS CORRENTES (I)	57.350.000,00	51.489.265,23
Receita de Contribuições dos Segurados	28.000.000,00	20.529.678,44
Ativo	24.470.000,00	16.588.120,50
Inativo	3.350.000,00	3.777.341,18
Pensionista	180.000,00	164.216,76
Receita de Contribuições Patronais	28.170.000,00	29.266.691,62
Ativo	28.160.000,00	29.266.691,62
Inativo	5.000,00	0,00
Pensionista	5.000,00	0,00
Receita Patrimonial	180.000,00	868.565,57
Receitas Imobiliárias	0,00	0,00
Receitas de Valores Mobiliários	180.000,00	868.565,57
Outras Receitas Patrimoniais	0,00	0,00
Receita de Serviços	0,00	0,00
Outras Receitas Correntes	1.000.000,00	824.329,60
Compensação Financeira entre os Regimes	500.000,00	824.329,60
Receita de Aportes Periódicos para Amortização de Déficit Atuarial do RPPS (II)	500.000,00	0,00
Demais Receitas Correntes	0,00	0,00
RECEITAS DE CAPITAL (III)	0,00	0,00
Alienação de Bens, Direitos e Ativos	0,00	0,00
Amortização de Empréstimos	0,00	0,00
Outras Receitas de Capital	0,00	0,00
TOTAL DAS RECEITAS DO FUNDO EM CAPITALIZAÇÃO (IV) = (I + III - II)	56.850.000,00	51.489.265,23

 <div>Sistema de Informações Contábeis e Fiscais do Setor Público Brasileiro</div> <div>TESOURO NACIONAL</div>	Relatório Resumido de Execução Orçamentária
	Prefeitura Municipal de Timon - MA (Poder Executivo)
	Orçamentos Fiscal e da Seguridade Social
	CNPJ:
	Exercício: 2025
	Período de referência: 5º bimestre

RREO-Anexo 04 | Tabela 4 - Demonstrativo das Receitas e Despesas Previdenciárias

Despesas Previdenciárias - RPPS - Fundo em Capitalização (Plano Previdenciário)	Execução da Despesa				
	DOTAÇÃO ATUALIZADA (c)	DESPESAS EMPENHADAS ATÉ O BIMESTRE (d)	DESPESAS LIQUIDADAS ATÉ O BIMESTRE (e)	DESPESAS PAGAS ATÉ O BIMESTRE (f)	INSCRITAS EM RESTOS A PAGAR NÃO PROCESSADOS NO EXERCÍCIO (g)
Despesas	-	-	-	-	-
Benefícios	38.760.000,00	56.535.213,39	46.999.064,16	46.978.548,47	0,00
Aposentadorias	33.000.000,00	50.898.836,16	42.656.464,40	42.635.948,71	
Pensões por Morte	5.760.000,00	5.636.377,23	4.342.599,76	4.342.599,76	
Outras Despesas Previdenciárias	40.000,00	0,00	0,00	0,00	0,00
Compensação Financeira entre os Regimes	0,00	0,00	0,00	0,00	
Demais Despesas Previdenciárias	40.000,00	0,00	0,00	0,00	
TOTAL DAS DESPESAS DO FUNDO EM CAPITALIZAÇÃO (V)	38.800.000,00	56.535.213,39	46.999.064,16	46.978.548,47	0,00
RESULTADO PREVIDENCIÁRIO - FUNDO EM CAPITALIZAÇÃO (VI) = (IV – V)	18.050.000,00	-5.045.948,16	4.490.201,07	4.510.716,76	

Relatório Resumido de Execução Orçamentária
Prefeitura Municipal de Timon - MA (Poder Executivo)
Orçamentos Fiscal e da Seguridade Social
CNPJ:
Exercício: 2025
Período de referência: 5º bimestre

RREO-Anexo 04 | Tabela 4 - Demonstrativo das Receitas e Despesas Previdenciárias

Recursos RPPS Arrecadados em Exercícios Anteriores	Previsão Orçamentária
	PREVISÃO ORÇAMENTÁRIA
Recursos RPPS Arrecadados em Exercícios Anteriores	-
VALOR	0,00

RREO-Anexo 04 | Tabela 4 - Demonstrativo das Receitas e Despesas Previdenciárias

Reserva Orçamentária do RPPS	Previsão Orçamentária
	PREVISÃO ORÇAMENTÁRIA
Reserva Orçamentária do RPPS	-
VALOR	0,00

RREO-Anexo 04 | Tabela 4 - Demonstrativo das Receitas e Despesas Previdenciárias


Aportes de Recursos para o Fundo em Capitalização do RPPS	Aportes de Recursos
	APORTES REALIZADOS
Aportes de Recursos para o Fundo em Capitalização do RPPS	-
Plano de Amortização - Contribuição Patronal Suplementar	0,00
Plano de Amortização - Aporte Periódico de Valores Predefinidos	0,00
Outros Aportes para o RPPS	0,00
Recursos para Cobertura de Déficit Financeiro	0,00

RREO-Anexo 04 | Tabela 4 - Demonstrativo das Receitas e Despesas Previdenciárias

Bens e Direitos do RPPS (Fundo em Capitalização)	Período de Referência
	SALDO ATUAL
Bens e Direitos do RPPS (Fundo em Capitalização)	-
Caixa e Equivalentes de Caixa	10.193.603,66
Investimentos e Aplicações	0,00
Outros Bens e Direitos	0,00


RREO-Anexo 04 | Tabela 4 - Demonstrativo das Receitas e Despesas Previdenciárias

Receitas Previdenciárias - RPPS - Fundo em Repartição (Plano Financeiro)	Execução da Receita	
	PREVISÃO ATUALIZADA (a)	RECEITAS REALIZADAS ATÉ O BIMESTRE (b)
Receitas	-	-
RECEITAS CORRENTES (VII)	0,00	0,00
Receita de Contribuições dos Segurados	0,00	0,00
Ativo	0,00	0,00
Inativo	0,00	0,00
Pensionista	0,00	0,00
Receita de Contribuições Patronais	0,00	0,00
Ativo	0,00	0,00
Inativo	0,00	0,00
Pensionista	0,00	0,00
Receita Patrimonial	0,00	0,00
Receitas Imobiliárias	0,00	0,00
Receitas de Valores Mobiliários	0,00	0,00
Outras Receitas Patrimoniais	0,00	0,00
Receita de Serviços	0,00	0,00
Outras Receitas Correntes	0,00	0,00
Compensação Financeira entre os Regimes	0,00	0,00
Demais Receitas Correntes	0,00	0,00
RECEITAS DE CAPITAL (VIII)	0,00	0,00
Alienação de Bens, Direitos e Ativos	0,00	0,00
Amortização de Empréstimos	0,00	0,00
Outras Receitas de Capital	0,00	0,00
TOTAL DAS RECEITAS DO FUNDO EM REPARTIÇÃO (IX) = (VII + VIII)	0,00	0,00

 <div>Sistema de Informações Contábeis e Fiscais do Setor Público Brasileiro</div> <div>TESOURO NACIONAL</div>	Relatório Resumido de Execução Orçamentária
	Prefeitura Municipal de Timon - MA (Poder Executivo)
	Orçamentos Fiscal e da Seguridade Social
	CNPJ:
	Exercício: 2025
	Período de referência: 5º bimestre

RREO-Anexo 04 | Tabela 4 - Demonstrativo das Receitas e Despesas Previdenciárias

Despesas Previdenciárias - RPPS - Fundo em Repartição (Plano Financeiro)	Execução da Despesa				
	DOTAÇÃO ATUALIZADA (c)	DESPESAS EMPENHADAS ATÉ O BIMESTRE (d)	DESPESAS LIQUIDADAS ATÉ O BIMESTRE (e)	DESPESAS PAGAS ATÉ O BIMESTRE (f)	INSCRITAS EM RESTOS A PAGAR NÃO PROCESSADOS NO EXERCÍCIO (g)
Despesas	-	-	-	-	-
Benefícios	0,00	0,00	0,00	0,00	0,00
Aposentadorias	0,00	0,00	0,00	0,00	
Pensões por Morte	0,00	0,00	0,00	0,00	
Outras Despesas Previdenciárias	0,00	0,00	0,00	0,00	0,00
Compensação Financeira entre os Regimes	0,00	0,00	0,00	0,00	
Demais Despesas Previdenciárias	0,00	0,00	0,00	0,00	
TOTAL DAS DESPESAS DO FUNDO EM REPARTIÇÃO (X)	0,00	0,00	0,00	0,00	0,00
RESULTADO PREVIDENCIÁRIO - FUNDO EM REPARTIÇÃO (XI) = (IX – X)					

 <div>Sistema de Informações Contábeis e Fiscais do Setor Público Brasileiro</div> <div>TESOURO NACIONAL</div>	Relatório Resumido de Execução Orçamentária
	Prefeitura Municipal de Timon - MA (Poder Executivo)
	Orçamentos Fiscal e da Seguridade Social
	CNPJ:
	Exercício: 2025
	Período de referência: 5º bimestre

RREO-Anexo 04 | Tabela 4 - Demonstrativo das Receitas e Despesas Previdenciárias

Aportes de Recursos para o Fundo em Repartição do RPPS	Aportes de Recursos
	APORTES REALIZADOS
Aportes de Recursos para o Fundo em Repartição do RPPS	-
Recursos para Cobertura de Insuficiências Financeiras	0,00
Recursos para Formação de Reserva	0,00

RREO-Anexo 04 | Tabela 4 - Demonstrativo das Receitas e Despesas Previdenciárias

Bens e Direitos do RPPS (Fundo em Repartição)	Período de Referência
	SALDO ATUAL
Bens e Direitos do RPPS (Fundo em Repartição)	-
Caixa e Equivalentes de Caixa	0,00
Investimentos e Aplicações	0,00
Outros Bens e Direitos	0,00


RREO-Anexo 04 | Tabela 4 - Demonstrativo das Receitas e Despesas Previdenciárias

Receitas da Administração - RPPS	Execução da Receita	
	PREVISÃO ATUALIZADA (a)	RECEITAS REALIZADAS ATÉ O BIMESTRE (b)
Receitas da Administração - RPPS	-	-
RECEITAS CORRENTES	7.650.000,00	3.762.895,21
TOTAL DAS RECEITAS DA ADMINISTRAÇÃO RPPS - (XII)	7.650.000,00	3.762.895,21

 <div> Sistema de Informações Contábeis e Fiscais do Setor Público Brasileiro </div> <div> TESOURO NACIONAL </div>	Relatório Resumido de Execução Orçamentária
	Prefeitura Municipal de Timon - MA (Poder Executivo)
	Orçamentos Fiscal e da Seguridade Social
	CNPJ:
	Exercício: 2025
	Período de referência: 5º bimestre

RREO-Anexo 04 | Tabela 4 - Demonstrativo das Receitas e Despesas Previdenciárias

Despesas da Administração - RPPS	Execução da Despesa				
	DOTAÇÃO ATUALIZADA (c)	DESPESAS EMPENHADAS ATÉ O BIMESTRE (d)	DESPESAS LIQUIDADAS ATÉ O BIMESTRE (e)	DESPESAS PAGAS ATÉ O BIMESTRE (f)	INSCRITAS EM RESTOS A PAGAR NÃO PROCESSADOS NO EXERCÍCIO (g)
Despesas da Administração - RPPS	-	-	-	-	-
DESPESAS CORRENTES (XIII)	7.003.000,00	4.793.565,67	3.328.622,13	3.328.622,13	0,00
Pessoal e Encargos Sociais	4.638.000,00	3.280.804,52	2.344.077,66	2.344.077,66	
Demais Despesas Correntes	2.365.000,00	1.512.761,15	984.544,47	984.544,47	
DESPESAS DE CAPITAL (XIV)	318.600,00	111.309,20	83.577,20	83.577,20	
TOTAL DAS DESPESAS DA ADMINISTRAÇÃO RPPS (XV) = (XIII + XIV)	7.321.600,00	4.904.874,87	3.412.199,33	3.412.199,33	0,00
RESULTADO DA ADMINISTRAÇÃO RPPS (XVI) = (XII – XV)	328.400,00	-1.141.979,66	350.695,88	350.695,88	


 <div> Sistema de Informações Contábeis e Fiscais do Setor Público Brasileiro </div> <div> TESOURO NACIONAL </div>	Relatório Resumido de Execução Orçamentária
	Prefeitura Municipal de Timon - MA (Poder Executivo)
	Orçamentos Fiscal e da Seguridade Social
	CNPJ:
	Exercício: 2025
	Período de referência: 5º bimestre

RREO-Anexo 04 | Tabela 4 - Demonstrativo das Receitas e Despesas Previdenciárias

Bens e Direitos - Administração do RPPS	Período de Referência
	SALDO ATUAL
Bens e Direitos - Administração do RPPS	-
Caixa e Equivalentes de Caixa	0,01
Investimentos e Aplicações	0,00
Outros Bens e Direitos	0,00


RREO-Anexo 04 | Tabela 4 - Demonstrativo das Receitas e Despesas Previdenciárias

Receitas Previdenciárias (Benefícios Mantidos Pelo Tesouro)	Execução da Receita	
	PREVISÃO ATUALIZADA (a)	RECEITAS REALIZADAS ATÉ O BIMESTRE (b)
Receitas Previdenciárias (Benefícios Mantidos Pelo Tesouro)	-	-
Contribuições dos Servidores	0,00	0,00
Demais Receitas Previdenciárias	0,00	0,00
TOTAL DAS RECEITAS (BENEFÍCIOS MANTIDOS PELO TESOURO) (XVII)	0,00	0,00

 <div>Sistema de Informações Contábeis e Fiscais do Setor Público Brasileiro</div> <div>TESOURO NACIONAL</div>	Relatório Resumido de Execução Orçamentária
	Prefeitura Municipal de Timon - MA (Poder Executivo)
	Orçamentos Fiscal e da Seguridade Social
	CNPJ:
	Exercício: 2025
	Período de referência: 5º bimestre

RREO-Anexo 04 | Tabela 4 - Demonstrativo das Receitas e Despesas Previdenciárias

Despesas Previdenciárias (Benefícios Mantidos Pelo Tesouro)	Execução da Despesa				
	DOTAÇÃO ATUALIZADA (c)	DESPESAS EMPENHADAS ATÉ O BIMESTRE (d)	DESPESAS LIQUIDADAS ATÉ O BIMESTRE (e)	DESPESAS PAGAS ATÉ O BIMESTRE (f)	INSCRITAS EM RESTOS A PAGAR NÃO PROCESSADOS NO EXERCÍCIO (g)
Despesas Previdenciárias (Benefícios Mantidos Pelo Tesouro)	-	-	-	-	-
Aposentadorias	0,00	0,00	0,00	0,00	
Pensões	0,00	0,00	0,00	0,00	
Outras Despesas Previdenciárias	0,00	0,00	0,00	0,00	
TOTAL DAS DESPESAS (BENEFÍCIOS MANTIDOS PELO TESOIRO) (XVIII)	0,00	0,00	0,00	0,00	0,00
RESULTADO DOS BENEFÍCIOS MANTIDOS PELO TESOIRO (XIX) = (XVII - XVIII)					

 <div> Sistema de Informações Contábeis e Fiscais do Setor Público Brasileiro </div> <div> TESOURO NACIONAL </div>	Relatório Resumido de Execução Orçamentária
	Prefeitura Municipal de Timon - MA (Poder Executivo)
	Orçamentos Fiscal e da Seguridade Social
	CNPJ:
	Exercício: 2025
	Período de referência: 5º bimestre

RREO-Anexo 04 | Tabela 4 - Demonstrativo das Receitas e Despesas Previdenciárias

Notas Explicativas	Valores
	31/10/2025
Notas Explicativas	-
Notas Explicativas	


RREO-Anexo 06 | Tabela 6.3 - Demonstrativo dos Resultados Primário e Nominal - Municípios

Cálculo Acima da Linha - Receitas Primárias	Receita Orçamentária	
	PREVISÃO ATUALIZADA	Até o Bimestre / 2025
		RECEITAS REALIZADAS (a)
Cálculo Acima da Linha - Receitas Primárias	-	-
RECEITAS CORRENTES (EXCETO FONTES RPPS) (I)	819.196.000,00	641.216.393,10
Impostos, Taxas e Contribuições de Melhoria	84.276.240,00	56.757.571,14
IPTU	6.620.000,00	4.984.814,22
ISS	16.560.000,00	17.763.740,53
ITBI	5.075.000,00	6.717.922,92
IRRF	48.976.240,00	23.618.873,07
Outros Impostos, Taxas e Contribuições de Melhoria	7.045.000,00	3.672.220,40
Contribuições	16.788.000,00	12.680.444,71
Receita Patrimonial	11.819.762,00	9.177.047,35
Aplicações Financeiras (II)	3.107.100,00	6.155.375,62
Outras Receitas Patrimoniais	8.712.662,00	3.021.671,73
Transferências Correntes	700.349.760,00	559.164.483,92
Cota-Parte do FPM	194.000.000,00	139.525.364,35
Cota-Parte do ICMS	32.000.000,00	33.485.251,99
Cota-Parte do IPVA	6.800.000,00	5.760.794,33
Cota-Parte do ITR	40.000,00	52.088,40
Transferências da LC nº 61/1989	176.000,00	220.123,90
Transferências do FUNDEB	302.000.000,00	269.438.355,69
Outras Transferências Correntes	165.333.760,00	110.682.505,26
Demais Receitas Correntes	5.962.238,00	3.436.845,98
Outras Receitas Financeiras (III)	0,00	0,00
Receitas Correntes Restantes	5.962.238,00	3.436.845,98
RECEITAS PRIMÁRIAS CORRENTES (EXCETO FONTES RPPS) (IV) = (I - (II + III))	816.088.900,00	635.061.017,48
RECEITAS PRIMÁRIAS CORRENTES (COM FONTES RPPS) (V)	64.820.000,00	54.383.594,87
RECEITAS NÃO PRIMÁRIAS CORRENTES (COM FONTES RPPS) (VI)	180.000,00	868.565,57
RECEITAS DE CAPITAL (EXCETO FONTES RPPS) (VII)	37.704.000,00	14.744.632,60
Operações de Crédito (VIII)	0,00	0,00
Amortização de Empréstimos (IX)	0,00	0,00
Alienação de Bens	0,00	0,00
Receitas de Alienação de Investimentos Temporários (X)	0,00	0,00
Receitas de Alienação de Investimentos Permanentes (XI)	0,00	0,00
Outras Alienações de Bens	0,00	0,00
Transferências de Capital	37.704.000,00	14.744.632,60
Convênios	24.704.000,00	2.715.242,59
Outras Transferências de Capital	13.000.000,00	12.029.390,01
Outras Receitas de Capital	0,00	0,00
Outras Receitas de Capital Não Primárias (XII)	0,00	0,00
Outras Receitas de Capital Primárias	0,00	0,00
RECEITAS PRIMÁRIAS DE CAPITAL (EXCETO FONTES RPPS) (XIII) = (VII - (VIII + IX + X + XI + XII))	37.704.000,00	14.744.632,60
RECEITAS PRIMÁRIAS DE CAPITAL (COM FONTES RPPS) (XIV)	0,00	0,00
RECEITAS NÃO PRIMÁRIAS DE CAPITAL (COM FONTES RPPS) (XV)	0,00	0,00
RECEITA PRIMÁRIA TOTAL (XVI) = (IV + V + XIII + XIV)	918.612.900,00	704.189.244,95
RECEITA PRIMÁRIA TOTAL (EXCETO FONTES RPPS) (XVII) = (IV + XIII)	853.792.900,00	649.805.650,08

<div><div>siconfi</div><div>Sistema de Informações Contábeis e Fiscais do Setor Público Brasileiro</div><div>TESOURO NACIONAL</div></div>	Relatório Resumido de Execução Orçamentária
	Prefeitura Municipal de Timon - MA (Poder Executivo)
	Orçamentos Fiscal e da Seguridade Social
	CNPJ:
	Exercício: 2025
	Período de referência: 5º bimestre

RREO-Anexo 06 | Tabela 6.3 - Demonstrativo dos Resultados Primário e Nominal - Municípios

Cálculo Acima da Linha - Despesas Primárias	DOTAÇÃO ATUALIZADA	Despesa Orçamentária					
		Até o Bimestre / 2025					
		DESPESAS EMPENHADAS	DESPESAS LIQUIDADAS	DESPESAS PAGAS (a)	RESTOS A PAGAR PROCESSADOS PAGOS (b)	RESTOS A PAGAR NÃO PROCESSADOS	
						LIQUIDADOS	PAGOS (c)
Cálculo Acima da Linha - Despesas Primárias	-	-	-	-	-	-	-
DESPESAS CORRENTES (EXCETO FONTES RPPS) (XVIII)	806.316.688,92	667.173.971,08	602.021.060,59	578.890.695,11	14.309.213,11	936.962,46	789.679,38
Pessoal e Encargos Sociais	450.536.349,83	387.336.686,80	372.857.690,36	363.383.384,49	4.932.209,81	0,00	0,00
Juros e Encargos da Dívida (XIX)	330.000,00	231.256,03	231.256,03	231.256,03	0,00	0,00	0,00
Outras Despesas Correntes	355.450.339,09	279.606.028,25	228.932.114,20	215.276.054,59	9.377.003,30	936.962,46	789.679,38
DESPESAS PRIMÁRIAS CORRENTES (EXCETO FONTES RPPS) (XX) = (XVIII - XIX)	805.986.688,92	666.942.715,05	601.789.804,56	578.659.439,08	14.309.213,11	936.962,46	789.679,38
DESPESAS PRIMÁRIAS CORRENTES (COM FONTES RPPS) (XXI)	64.269.400,00	61.489.379,66	50.363.643,59	50.343.127,90	8.911,54	2.987,05	2.987,05
DESPESAS NÃO PRIMÁRIAS CORRENTES (COM FONTES RPPS) (XXII)	0,00	0,00	0,00	0,00	0,00	0,00	0,00
DESPESAS DE CAPITAL (EXCETO FONTES RPPS) (XXIII)	76.043.846,71	55.540.895,31	42.616.813,80	36.539.125,13	2.471.072,70	1.615.872,84	1.615.872,84
Investimentos	56.881.846,71	37.783.597,40	25.509.727,95	20.147.914,10	2.471.072,70	1.615.872,84	1.615.872,84
Inversões Financeiras	100.000,00	0,00	0,00	0,00	0,00	0,00	0,00
Concessão de Empréstimos e Financiamentos (XXIV)	0,00	0,00	0,00	0,00	0,00	0,00	0,00
Aquisição de Título de Capital já Integralizado (XXV)	0,00	0,00	0,00	0,00	0,00	0,00	0,00
Aquisição de Título de Crédito (XXVI)	0,00	0,00	0,00	0,00	0,00	0,00	0,00
Demais Inversões Financeiras	100.000,00	0,00	0,00	0,00	0,00	0,00	0,00
Amortização da Dívida (XXVII)	19.062.000,00	17.757.297,91	17.107.085,85	16.391.211,03	0,00	0,00	0,00
DESPESAS PRIMÁRIAS DE CAPITAL (EXCETO FONTES RPPS) (XXVIII) = (XXIII - (XXIV + XXV + XXVI + XXVII))	56.981.846,71	37.783.597,40	25.509.727,95	20.147.914,10	2.471.072,70	1.615.872,84	1.615.872,84
RESERVA DE CONTINGÊNCIA (XXIX)	12.608.400,00						
DESPESAS PRIMÁRIAS DE CAPITAL (COM FONTES RPPS) (XXX)	318.600,00	111.309,20	83.577,20	83.577,20	0,00	0,00	0,00
DESPESAS NÃO PRIMÁRIAS DE CAPITAL (COM FONTES RPPS) (XXXI)	0,00	0,00	0,00	0,00	0,00	0,00	0,00
DESPESA PRIMÁRIA TOTAL (XXXII) = (XX + XXI + XXVIII + XXIX + XXX)	940.164.935,63	766.327.001,31	677.746.753,30	649.234.058,28	16.789.197,35	2.555.822,35	2.408.539,27
DESPESA PRIMÁRIA TOTAL (EXCETO FONTES RPPS) (XXXIII) = (XX + XXVIII + XXIX)	875.576.935,63	704.726.312,45	627.299.532,51	598.807.353,18	16.780.285,81	2.552.835,30	2.405.552,22

 <div> Sistema de Informações Contábeis e Fiscais do Setor Público Brasileiro </div> <div> TESOURO NACIONAL </div>	Relatório Resumido de Execução Orçamentária
	Prefeitura Municipal de Timon - MA (Poder Executivo)
	Orçamentos Fiscal e da Seguridade Social
	CNPJ:
	Exercício: 2025
	Período de referência: 5º bimestre

RREO-Anexo 06 | Tabela 6.3 - Demonstrativo dos Resultados Primário e Nominal - Municípios

Resultado Primário - Acima da Linha	Até o Bimestre / 2025
	VALOR
Resultado Primário - Acima da Linha	-
RESULTADO PRIMÁRIO (COM RPPS) - Acima da Linha (XXXIV) = (XVIa - (XXXIIIa +XXXIIb + XXXIIc))	35.757.450,05
RESULTADO PRIMÁRIO (SEM RPPS) - Acima da Linha (XXXV) = (XVIIa - (XXXIIIa +XXXIIb + XXXIIc))	31.812.458,87

RREO-Anexo 06 | Tabela 6.3 - Demonstrativo dos Resultados Primário e Nominal - Municípios

Meta Fiscal para o Resultado Primário	Meta Fixada na LDO
	VALOR CORRENTE
Meta Fiscal para o Resultado Primário	-
Meta fixada no Anexo de Metas Fiscais da LDO para o exercício de referência	0,00

RREO-Anexo 06 | Tabela 6.3 - Demonstrativo dos Resultados Primário e Nominal - Municípios

Juros Nominais	Até o Bimestre / 2025
	VALOR INCORRIDO
Juros Nominais	-
Juros, Encargos e Variações Monetárias Ativos (Exceto RPPS) (XXXVI)	6.155.375,62
Juros, Encargos e Variações Monetárias Passivos (Exceto RPPS) (XXXVII)	26.652,79

RREO-Anexo 06 | Tabela 6.3 - Demonstrativo dos Resultados Primário e Nominal - Municípios

Resultado Nominal - Acima da Linha	Até o Bimestre / 2025
	VALOR
Resultado Nominal - Acima da Linha	-
RESULTADO NOMINAL (SEM RPPS) - Acima da Linha (XXXVIII) = XXXV + (XXXVI - XXXVII)	37.941.181,70

RREO-Anexo 06 | Tabela 6.3 - Demonstrativo dos Resultados Primário e Nominal - Municípios

Cálculo Abaixo da Linha - Resultado Nominal	Saldo	
	Em 31/12/2024 (a)	Até o Bimestre 2025 (b)
Cálculo Abaixo da Linha - Resultado Nominal	-	-
DÍVIDA CONSOLIDADA (XXXIX)	223.185.458,79	211.217.778,08
DEDUÇÕES (XL)	-31.623.883,72	4.628.239,80
Disponibilidade de Caixa	-31.623.883,72	4.628.239,80
Disponibilidade de Caixa Bruta	28.034.485,50	52.871.530,90
(-) Restos a Pagar Processados (XLI)	49.796.541,64	33.159.638,91
(-) Depósitos Restituíveis e Valores Vinculados	9.861.827,58	15.083.652,19
Demais Haveres Financeiros	0,00	0,00
DÍVIDA CONSOLIDADA LÍQUIDA (XLII) = (XXXIX - XL)	254.809.342,51	206.589.538,28

RREO-Anexo 06 | Tabela 6.3 - Demonstrativo dos Resultados Primário e Nominal - Municípios


Resultado Nominal - Abaixo da Linha	Até o Bimestre / 2025
	VALOR
Resultado Nominal - Abaixo da Linha	-
RESULTADO NOMINAL (SEM RPPS) - Abaixo da Linha (XLIII) = (XLIIfa - XLIIfb)	48.219.804,23

RREO-Anexo 06 | Tabela 6.3 - Demonstrativo dos Resultados Primário e Nominal - Municípios

Meta Fiscal para o Resultado Nominal	Meta Fixada na LDO
	VALOR CORRENTE
Meta Fiscal para o Resultado Nominal	-
Meta fixada no Anexo de Metas Fiscais da LDO para o exercício de referência	0,00

RREO-Anexo 06 | Tabela 6.3 - Demonstrativo dos Resultados Primário e Nominal - Municípios

Ajuste Metodológico	Até o Bimestre / 2025
	VALOR
Ajuste Metodológico	-
VARIAÇÃO DO SALDO DE RPP (XLIV) = (XLIb - XLIa)	-16.636.902,73
RECEITA DE ALIENAÇÃO DE INVESTIMENTOS PERMANENTES (XLV) = (XI)	0,00
VARIAÇÃO CAMBIAL (XLVI)	0,00
VARIAÇÃO DO SALDO DE PRECATÓRIOS INTEGRANTES DA DC (XLVII)	0,00
VARIAÇÃO DO SALDO DAS DEMAIS OBRIGAÇÕES INTEGRANTES DA DC (XLVIII)	0,00
OUTROS AJUSTES (XLIX)	0,00
RESULTADO NOMINAL (SEM RPPS) AJUSTADO - Abaixo da Linha (L) = (XLIIfa - XLV - XLVI + XLVII + XLVIII) +/- (XLIX)	31.582.901,50

 <div>Sistema de Informações Contábeis e Fiscais do Setor Público Brasileiro</div> <div>TESOURO NACIONAL</div>	Relatório Resumido de Execução Orçamentária
	Prefeitura Municipal de Timon - MA (Poder Executivo)
	Orçamentos Fiscal e da Seguridade Social
	CNPJ:
	Exercício: 2025
	Período de referência: 5º bimestre

RREO-Anexo 06 | Tabela 6.3 - Demonstrativo dos Resultados Primário e Nominal - Municípios


Resultado Primário - Abaixo da Linha	Até o Bimestre / 2025
	VALOR
Resultado Primário - Abaixo da Linha	-
RESULTADO PRIMÁRIO (SEM RPPS) - Abaixo da Linha (LI) = (L) - (XXXVI - XXXVII)	25.454.178,67

RREO-Anexo 06 | Tabela 6.3 - Demonstrativo dos Resultados Primário e Nominal - Municípios

Informações Adicionais	PREVISÃO ORÇAMENTÁRIA
	PREVISÃO ORÇAMENTÁRIA
Informações Adicionais	-
SALDO DE EXERCÍCIOS ANTERIORES	0,00
Recursos Arrecadados em Exercícios Anteriores - RPPS	0,00
Superávit Financeiro Utilizado para Abertura e Reabertura de Créditos Adicionais	0,00
RESERVA ORÇAMENTÁRIA DO RPPS	0,00

RREO-Anexo 06 | Tabela 6.3 - Demonstrativo dos Resultados Primário e Nominal - Municípios

Notas Explicativas	Valores
	31/10/2025
Notas Explicativas	-
Notas Explicativas	


 <p>Sistema de Informações Contábeis e Fiscais do Setor Público Brasileiro</p> <p>TESOURO NACIONAL</p>	Relatório Resumido de Execução Orçamentária
	Prefeitura Municipal de Timon - MA (Poder Executivo)
	Orçamentos Fiscal e da Seguridade Social
	CNPJ:
	Exercício: 2025
	Período de referência: 5º bimestre

RREO-Anexo 07 | Tabela 7.0 - Demonstrativo dos Restos à Pagar por Poder e Órgão - Municípios

Notas Explicativas	Valores
	31/10/2025
Notas Explicativas	-
Notas Explicativas	

RREO-Anexo 13 | Tabela 13.0 - Demonstrativo das Parcerias Público-Privadas

Impactos das Contratações de PPP	Especificação de PPP	
	SALDO TOTAL EM 31 DE DEZEMBRO DO EXERCÍCIO ANTERIOR	SALDO FINAL ATÉ O BIMESTRE
Impactos das Contratações de PPP	-	-
TOTAL DE ATIVOS	0,00	0,00
Ativos Constituídos pela SPE		
TOTAL DE PASSIVOS	0,00	0,00
Obrigações decorrentes de Ativos Constituídos pela SPE		
Provisões de PPP		
Outros Passivos		
ATOS POTENCIAIS PASSIVOS	0,00	0,00
Obrigações Contratuais		
Riscos não Provisionados		
Garantias Concedidas		
Outros Passivos Contingentes		

 <div>Sistema de Informações Contábeis e Fiscais do Setor Público Brasileiro</div> <div>TESOURO NACIONAL</div>	Relatório Resumido de Execução Orçamentária
	Prefeitura Municipal de Timon - MA (Poder Executivo)
	Orçamentos Fiscal e da Seguridade Social
	CNPJ:
	Exercício: 2025
	Período de referência: 5º bimestre

RREO-Anexo 13 | Tabela 13.0 - Demonstrativo das Parcerias Público-Privadas | Do Ente Federado, exceto estatais não dependentes - Contratadas (I.1)

Despesas de PPP Do Ente Federado, exceto estatais não dependentes - Contratadas (I.1)	Despesas de PPP										
	EXERCÍCIO ANTERIOR	EXERCÍCIO CORRENTE (EC)	<EC + 1>	<EC + 2>	<EC + 3>	<EC + 4>	<EC + 5>	<EC + 6>	<EC + 7>	<EC + 8>	<EC + 9>

RREO-Anexo 13 | Tabela 13.0 - Demonstrativo das Parcerias Público-Privadas | Do Ente Federado, exceto estatais não dependentes - A Contratar (I.2)

Despesas de PPP Do Ente Federado, exceto estatais não dependentes - A contratar (I.2)	Despesas de PPP										
	EXERCÍCIO ANTERIOR	EXERCÍCIO CORRENTE (EC)	<EC + 1>	<EC + 2>	<EC + 3>	<EC + 4>	<EC + 5>	<EC + 6>	<EC + 7>	<EC + 8>	<EC + 9>

RREO-Anexo 13 | Tabela 13.0 - Demonstrativo das Parcerias Público-Privadas | Das Estatais Não-Dependentes (II.1)


Despesas de PPP das Estatais Não-dependentes - Contratadas (II.1)	Despesas de PPP										
	EXERCÍCIO ANTERIOR	EXERCÍCIO CORRENTE (EC)	<EC + 1>	<EC + 2>	<EC + 3>	<EC + 4>	<EC + 5>	<EC + 6>	<EC + 7>	<EC + 8>	<EC + 9>

RREO-Anexo 13 | Tabela 13.0 - Demonstrativo das Parcerias Público-Privadas | Das Estatais Não Dependentes - A contratar (II.2)

Despesas de PPP das Estatais Não-dependentes - A Contratar (II.2)	Despesas de PPP										
	EXERCÍCIO ANTERIOR	EXERCÍCIO CORRENTE (EC)	<EC + 1>	<EC + 2>	<EC + 3>	<EC + 4>	<EC + 5>	<EC + 6>	<EC + 7>	<EC + 8>	<EC + 9>

RREO-Anexo 13 | Tabela 13.0 - Demonstrativo das Parcerias Público-Privadas

Total das Despesas de PPP	Despesas de PPP										
	EXERCÍCIO ANTERIOR	EXERCÍCIO CORRENTE (EC)	<EC + 1>	<EC + 2>	<EC + 3>	<EC + 4>	<EC + 5>	<EC + 6>	<EC + 7>	<EC + 8>	<EC + 9>
Total das Despesas de PPP	-	-	-	-	-	-	-	-	-	-	-
TOTAL DAS DESPESAS DE PPP DO ENTE FEDERADO (I) = (I.1 + I.2)											
TOTAL DAS DESPESAS DE PPP DAS ESTATAIS NÃO-DEPENDENTES (II) = (II.1 + II.2)											
TOTAL DAS DESPESAS DE PPP (III) = (I + II)											
RECEITA CORRENTE LÍQUIDA (RCL) (IV)											
TOTAL DAS DESPESAS CONSIDERADAS PARA O LIMITE = (I)											
TOTAL DAS DESPESAS CONSIDERADAS PARA O LIMITE / RCL (%) (V) = (I / IV)											

 Sistema de Informações Contábeis e Fiscais do Setor Público Brasileiro TESOURO NACIONAL	Relatório Resumido de Execução Orçamentária
	Prefeitura Municipal de Timon - MA (Poder Executivo)
	Orçamentos Fiscal e da Seguridade Social
	CNPJ:
	Exercício: 2025
	Período de referência: 5º bimestre

RREO-Anexo 13 | Tabela 13.0 - Demonstrativo das Parcerias Público-Privadas

Notas Explicativas	Valores
	31/10/2025
Notas Explicativas	-
Notas Explicativas	

RREO-Anexo 14 | Tabela 14.0 - Demonstrativo Simplificado do Relatório Resumido da Execução Orçamentária - Municípios e DF

Balanço Orçamentário	Valores
	Até o Bimestre
Balanço Orçamentário	-
RECEITAS	
Previsão Inicial	921.900.000,00
Previsão Atualizada	921.900.000,00
Receitas Realizadas	711.213.186,14
Déficit Orçamentário	0,00
Saldos de Exercícios Anteriores (Utilizados para Créditos Adicionais)	0,00
DESPESAS	
Dotação Inicial	921.900.000,00
Dotação Atualizada	959.556.935,63
Despesas Empenhadas	784.315.555,25
Despesas Liquidadas	695.085.095,18
Despesas Pagas	665.856.525,34
Superávit Orçamentário	16.128.090,96

RREO-Anexo 14 | Tabela 14.0 - Demonstrativo Simplificado do Relatório Resumido da Execução Orçamentária - Municípios e DF

Despesas por Função/Subfunção	Valores
	Até o Bimestre
Despesas por Função/Subfunção	-
Despesas Empenhadas	784.315.555,25
Despesas Liquidadas	695.085.095,18

RREO-Anexo 14 | Tabela 14.0 - Demonstrativo Simplificado do Relatório Resumido da Execução Orçamentária - Municípios e DF

Receita Corrente Líquida - RCL	Valores
	Até o Bimestre
Receita Corrente Líquida - RCL	-
Receita Corrente Líquida	771.949.952,80
Receita Corrente Líquida Ajustada para Cálculo dos Limites de Endividamento	769.349.952,80
Receita Corrente Líquida Ajustada para Cálculo dos Limites da Despesa com Pessoal	753.826.260,80


RREO-Anexo 14 | Tabela 14.0 - Demonstrativo Simplificado do Relatório Resumido da Execução Orçamentária - Municípios e DF

Receitas e Despesas do Regime Próprio de Previdência dos Servidores	Valores
	Até o Bimestre
Receitas e Despesas do Regime Próprio de Previdência dos Servidores	-
Fundo em Capitalização (PLANO PREVIDENCIÁRIO)	
Receitas Previdenciárias Realizadas	51.489.265,23
Despesas Previdenciárias Empenhadas	56.535.213,39
Despesas Previdenciárias Liquidadas	46.999.064,16
Despesas Previdenciárias Pagas	46.978.548,47
Resultado Previdenciário	4.490.201,07
Fundo em Repartição (PLANO FINANCEIRO)	
Receitas Previdenciárias Realizadas	0,00
Despesas Previdenciárias Empenhadas	0,00
Despesas Previdenciárias Liquidadas	0,00
Despesas Previdenciárias Pagas	0,00
Resultado Previdenciário	0,00

RREO-Anexo 14 | Tabela 14.0 - Demonstrativo Simplificado do Relatório Resumido da Execução Orçamentária - Municípios e DF

Resultados Primário e Nominal	Verificação das Metas dos Resultados Nominal e Primário		
	Meta Fixada no Anexo de Metas Fiscais da LDO (a)	Resultado Apurado até o Bimestre (b)	% em Relação à Meta (b/a)
Resultados Primário e Nominal	-	-	-
RESULTADO PRIMÁRIO (SEM RPPS) - Acima da Linha	0,00	31.812.458,87	0,00
RESULTADO NOMINAL (SEM RPPS) - Abaixo da Linha	0,00	48.219.804,23	0,00

RREO-Anexo 14 | Tabela 14.0 - Demonstrativo Simplificado do Relatório Resumido da Execução Orçamentária - Municípios e DF

 <div> Sistema de Informações Contábeis e Fiscais do Setor Público Brasileiro </div> <div> TESOURO NACIONAL </div>	Relatório Resumido de Execução Orçamentária
	Prefeitura Municipal de Timon - MA (Poder Executivo)
	Orçamentos Fiscal e da Seguridade Social
	CNPJ:
	Exercício: 2025
	Período de referência: 5º bimestre

Restos a Pagar por Poder e Ministério Público	Estágios dos Restos a Pagar			
	Inscrição	Cancelamento Até o Bimestre	Pagamento Até o Bimestre	Saldo a Pagar
Restos a Pagar por Poder e Ministério Público	-	-	-	-
RESTOS A PAGAR PROCESSADOS	49.805.453,18	3.900,00	16.789.197,35	33.012.355,83
Poder Executivo	49.756.772,21	3.900,00	16.789.197,35	32.963.674,86
Poder Legislativo	48.680,97	0,00	0,00	48.680,97
Poder Judiciário	0,00	0,00	0,00	0,00
Ministério Público	0,00	0,00	0,00	0,00
Defensoria Pública	0,00	0,00	0,00	0,00
RESTOS A PAGAR NÃO PROCESSADOS	10.899.355,74	967.648,01	2.408.539,27	7.523.168,46
Poder Executivo	10.899.355,74	967.648,01	2.408.539,27	7.523.168,46
Poder Legislativo	0,00	0,00	0,00	0,00
Poder Judiciário	0,00	0,00	0,00	0,00
Ministério Público	0,00	0,00	0,00	0,00
Defensoria Pública	0,00	0,00	0,00	0,00
TOTAL	60.704.808,92	971.548,01	19.197.736,62	40.535.524,29

RREO-Anexo 14 | Tabela 14.0 - Demonstrativo Simplificado do Relatório Resumido da Execução Orçamentária - Municípios e DF

Despesas com Manutenção e Desenvolvimento do Ensino	Apuração das Despesas com Ensino		
	Valor Apurado Até o Bimestre	Limites Constitucionais Anuais	
		% Mínimo a Aplicar no Exercício	% Aplicado Até o Bimestre
Despesas com Manutenção e Desenvolvimento do Ensino	-	-	-
Mínimo Anual de <18% / 25%> das Receitas de Impostos na Manutenção e Desenvolvimento do Ensino	63.465.215,66	25,00	23,25
Mínimo Anual de 70% do FUNDEB na Remuneração dos Profissionais da Educação Básica	196.446.721,90	70,00	76,60
Percentual da Complementação da União ao FUNDEB (VAAT) na Educação Infantil (Indicador IEI)	39.830.701,06	50,00	56,95
Mínimo de 15% da Complementação da União ao FUNDEB (VAAT) em Despesas de Capital	15.296.197,54	15,00	21,87

RREO-Anexo 14 | Tabela 14.0 - Demonstrativo Simplificado do Relatório Resumido da Execução Orçamentária - Municípios e DF

Receitas de Operações de Crédito e Despesas de Capital	Apuração das Receitas de Operações de Crédito e Despesas de Capital	
	Valor Apurado no Exercício	Saldo Não Realizado
Receitas de Operações de Crédito e Despesas de Capital	-	-
Receitas de Operações de Crédito	0,00	0,00
Despesa de Capital Líquida	55.652.204,51	20.710.242,20

RREO-Anexo 14 | Tabela 14.0 - Demonstrativo Simplificado do Relatório Resumido da Execução Orçamentária - Municípios e DF

Projeção Atuarial dos Regimes de Previdência	Exercício de Apuração			
	Exercício	10º Exercício	20º Exercício	35º Exercício
Projeção Atuarial dos Regimes de Previdência	-	-	-	-
Fundo em Capitalização (Plano Previdenciário)	0,00	0,00	0,00	0,00
Receitas Previdenciárias	45.062.016,42	38.719.018,00	25.285.183,23	10.008.876,02
Despesas Previdenciárias	70.609.485,52	90.658.231,55	95.514.198,18	65.305.002,02
Resultado Previdenciário	-25.547.469,10	-51.939.213,55	-70.229.014,95	-55.296.126,00
Fundo em Repartição (Plano Financeiro)	0,00	0,00	0,00	0,00
Receitas Previdenciárias	0,00	0,00	0,00	0,00
Despesas Previdenciárias	0,00	0,00	0,00	0,00
Resultado Previdenciário	0,00	0,00	0,00	0,00

RREO-Anexo 14 | Tabela 14.0 - Demonstrativo Simplificado do Relatório Resumido da Execução Orçamentária - Municípios e DF


Receita da Alienação de Ativos e Aplicação dos Recursos	Apuração da Receita da Alienação de Ativos e Aplicação dos Recursos	
	Valor Apurado no Exercício	Saldo a Realizar
Receita da Alienação de Ativos e Aplicação dos Recursos	-	-
Receitas da Alienação de Ativos	0,00	0,00
Aplicação dos Recursos da Alienação de Ativos	0,00	0,00

RREO-Anexo 14 | Tabela 14.0 - Demonstrativo Simplificado do Relatório Resumido da Execução Orçamentária - Municípios e DF

Despesas com Ações e Serviços Públicos de Saúde	Apuração das Despesas com Saúde		
	Valor Apurado Até o Bimestre	Limites Constitucionais Anuais	
		% Mínimo a Aplicar no Exercício	% Aplicado Até o Bimestre
Despesas com Ações e Serviços Públicos de Saúde	-	-	-
Despesas com Ações e Serviços Públicos de Saúde Executadas com Recursos de Impostos	34.010.611,35	15,00	13,20

RREO-Anexo 14 | Tabela 14.0 - Demonstrativo Simplificado do Relatório Resumido da Execução Orçamentária - Municípios e DF

Despesas de Caráter Continuado Derivadas de PPP	Valor Realizado no Período
	Valor Apurado no Exercício Corrente
Despesas de Caráter Continuado Derivadas de PPP	-

 <div> Sistema de Informações Contábeis e Fiscais do Setor Público Brasileiro </div> <div> TESOURO NACIONAL </div>	Relatório Resumido de Execução Orçamentária
	Prefeitura Municipal de Timon - MA (Poder Executivo)
	Orçamentos Fiscal e da Seguridade Social
	CNPJ:
	Exercício: 2025
	Período de referência: 5º bimestre

Despesas de Caráter Continuado Derivadas de PPP	Valor Realizado no Período
	Valor Apurado no Exercício Corrente
Total das Despesas Consideradas para o Limite / RCL (%)	0,00

RREO-Anexo 14 | Tabela 14.0 - Demonstrativo Simplificado do Relatório Resumido da Execução Orçamentária - Municípios e DF

Notas Explicativas	Valores
	31/10/2025
Notas Explicativas	-
Notas Explicativas	

Lista de Assinaturas

Assinatura: 1
Assinatura: 2
Assinatura: 3
Assinatura: 4
Assinatura: 5

As assinaturas digitais podem ser verificadas no arquivo PDF.