



# EXPOSIÇÃO CIRCUNSTANCIADA DO GOVERNO 2022



## Apresentação

Transparência é a qualidade de clareza e limpidez de um ato administrativo. É o absoluto desprovemento de obstáculos interpostos entre o administrador e o administrado, de forma que possa este, sem esforço, compreender o ato, em sua plenitude, e verificar com segurança sua conformação à lei e à moralidade, e sua efetiva utilidade para o bem comum. Deve ser da essência da Administração Pública praticar atos com inteira transparência. Fundamental para se ter transparência é ampliar-se ao máximo as possibilidades de acesso de qualquer cidadão às informações sobre a realização do ato público, sua motivação, sua forma e suas consequências — inclusive quanto ao curso dos procedimentos administrativos.

Este Relatório tem por objetivo atender ao disposto no art. 9º, § 4º, da Lei Complementar nº 101, de 4 de maio de 2000 (Lei de Responsabilidade Fiscal), que estrategicamente estabelece maior transparência à gestão do dinheiro público. Em audiência pública, será demonstrado o cumprimento às metas fiscais e avaliado as reais possibilidades financeiras do governo Municipal.

Para avaliação dos dados apresentados, este Relatório aborda, de forma clara e objetiva, os principais indicadores econômico-financeiros, preconizados pela Lei de Responsabilidade Fiscal, tais como: o Resultado da Execução Orçamentária, Despesa com a Educação Básica, Despesa com o FUNDEB, Despesa com a Saúde e as Metas Fiscais.

## **EXECUÇÃO ORÇAMENTÁRIA**

---

## A ORIGEM DOS RECURSOS

Compreende a receita classificada em recursos próprios (arrecadação dentro do Município) e transferida (repasses do Estado e da União) e os seus principais desdobramentos.

É apresentado a seguir, em gráficos ou em valores absolutos (e percentuais), o total de receitas neste Exercício até dezembro/2022.

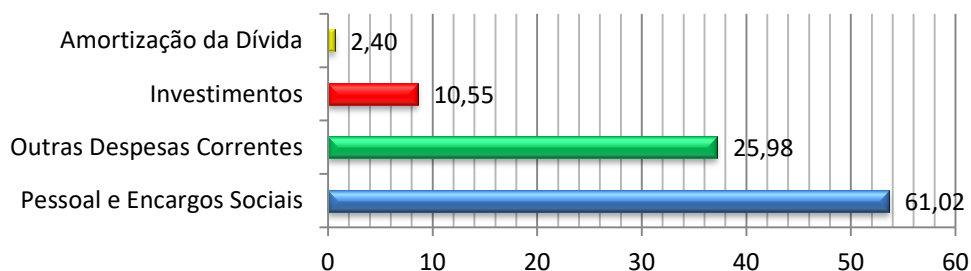


## A APLICAÇÃO DOS RECURSOS

Compreende a despesa empenhada classificadas em funções de governo e por natureza. Assim, todos os gastos que a Prefeitura de Timon vêm realizando para manter os serviços públicos, realizar investimentos, pagar as dívidas e os seus servidores poderão ser acompanhados de forma clara e simples.

É apresentado a seguir, em gráficos ou em valores absolutos (e percentuais), o total de despesas empenhadas neste Exercício até dezembro/2022.

## Para Onde o Dinheiro Vai?



### RESULTADO ORÇAMENTÁRIO

Compreende o comportamento das receitas arrecadadas e das despesas realizadas pela Prefeitura.

A Tabela I demonstra apuração do resultado orçamentário decorrente do confronto entre as Receitas e as Despesas do 3º quadrimestre de 2021 em comparação com o 3º quadrimestre de 2022.

ESTADO DO MARANHÃO  
PREFEITURA MUNICIPAL DE TIMON  
SECRETARIA MUNICIPAL DE FINANÇAS

<b>TABELA I - EXECUÇÃO ORÇAMENTÁRIA - 3º Quadrimestre de 2021 e 2022</b>						
<i>Valores em R\$ mil.</i>						
RECEITAS	2021			2022		
	Previsão (A)	Execução (B)	B/A %	Previsão (A)	Execução (B)	B/A %
Receitas Correntes	485.376	493.859	101,75	501.306	591.585	118,01
Receitas de Capital	43.721	12.086	27,64	19.180	8.619	44,94
Receitas Intraorçamentárias	-	-	-	19.751	23.442	118,69
Deduções da Rec. Bruta	-28.227	-31.220	110,60	-35.573	-39.446	110,89
<b>Soma</b>	<b>500.870</b>	<b>474.725</b>	<b>94,78</b>	<b>504.664</b>	<b>584.200</b>	<b>115,76</b>
Déficit da Previsão	18.844					
Déficit da Execução					<b>8.338</b>	
<b>Total</b>	<b>519.714</b>	<b>474.725</b>	<b>94,78</b>	<b>504.664</b>	<b>592.538</b>	<b>117,41</b>

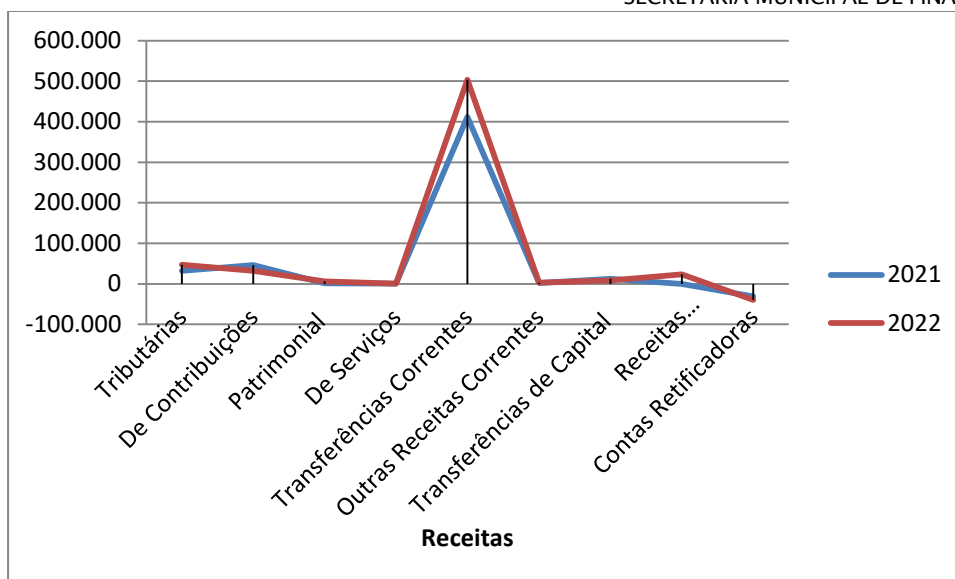
DESPESAS	2021			2022		
	Previsão (A)	Execução (B)	B/A %	Previsão (A)	Execução (B)	B/A %
Créditos Orçam. e Suplem.	500.870	473.076	94,45	504.664	592.538	117,41
Créditos Especiais	18.844		-			
<b>Soma</b>	<b>519.714</b>	<b>473.076</b>	<b>91,03</b>	<b>504.664</b>	<b>592.538</b>	<b>117,41</b>
Superávit da Execução		<b>1.649</b>	-			
<b>Total</b>	<b>519.714</b>	<b>474.725</b>	<b>91,34</b>	<b>504.664</b>	<b>592.538</b>	<b>117,41</b>

A Tabela II demonstra a composição das Receitas Arrecadadas no período correspondente ao 3º Quadrimestre de 2021 e ao 3º Quadrimestre de 2022, e as respectivas variações.

<b>TABELA II - COMPOSIÇÃO E VARIAÇÕES DAS RECEITAS ARRECADADAS - 3º Quadrimestre de 2021 e 2022</b>				
<i>Valores em R\$ mil.</i>				
Receitas	2021	2022	Variação	%
Tributárias	32.167	46.928	14.761	45,89
De Contribuições	46.046	31.788	-14.258	- 30,96
Patrimonial	1.610	5.716	4.106	255,03
De Serviços	282	368	86	30,50
Transferências Correntes	411.981	503.710	91.729	22,27
Outras Receitas Correntes	1.773	3.075	1.302	73,43
Transferências de Capital	12.086	8.619	-3.467	- 28,69
Receitas Intraorçamentárias	-	23.442	-	-
Contas Retificadoras	-31.220	-39.446	-8.226	26,35
<b>Total</b>	<b>474.725</b>	<b>584.200</b>	<b>109.475</b>	<b>23,06</b>

*Gráfico II - Variação das receitas arrecadadas*

ESTADO DO MARANHÃO  
PREFEITURA MUNICIPAL DE TIMON  
SECRETARIA MUNICIPAL DE FINANÇAS

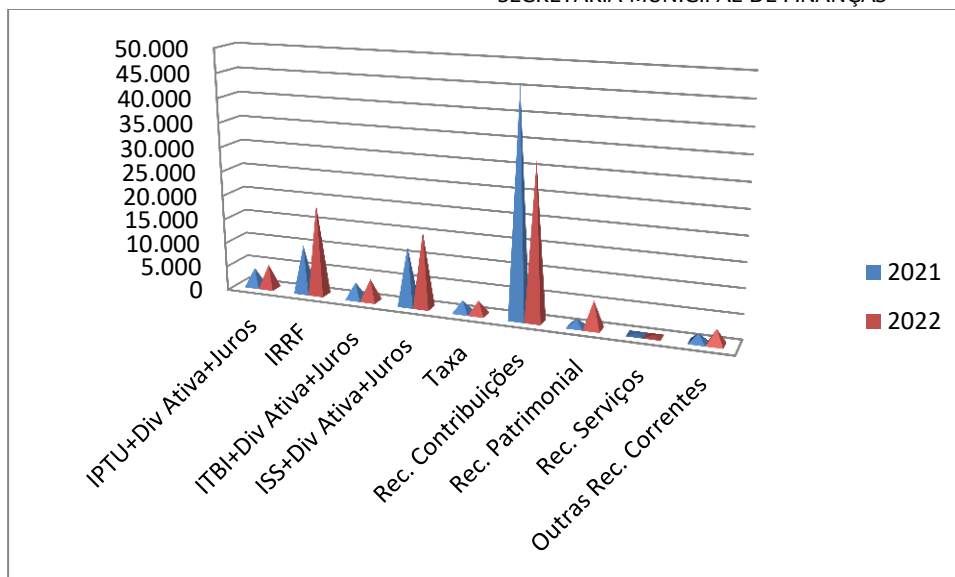


A Tabela III demonstra a participação dos Recursos Próprios sobre a Receita no 3º Quadrimestre de 2021 e 2022.

Especificação	2021			2022		
	Receita (A)	Recursos Próprios (B)	B/A %	Receita (A)	Recursos Próprios (B)	B/A %
IPTU+Div Ativa+Juros	474.725	3.903	0,82	<b>584.200</b>	4.972	0,85
IRRF	474.725	10.056	2,12	<b>584.200</b>	18.908	3,24
ITBI+Div Ativa+Juros	474.725	3.467	0,73	<b>584.200</b>	4.537	0,78
ISS+Div Ativa+Juros	474.725	12.248	2,58	<b>584.200</b>	15.629	2,68
Taxa	474.725	2.492	0,52	<b>584.200</b>	2.861	0,49
Rec. Contribuições	474.725	46.046	9,70	<b>584.200</b>	31.788	5,44
Rec. Patrimonial	474.725	1.610	0,34	<b>584.200</b>	5.715	0,98
Rec. Serviços	474.725	282	0,06	<b>584.200</b>	368	0,06
Outras Rec. Correntes	474.725	1.773	0,37	<b>584.200</b>	3.075	0,53
<b>Total</b>	474.725	<b>81.877</b>	<b>17,25</b>	<b>584.200</b>	<b>87.853</b>	<b>15,04</b>

**Gráfico III - Participação de Recursos Próprios sobre Receita**

ESTADO DO MARANHÃO  
 PREFEITURA MUNICIPAL DE TIMON  
 SECRETARIA MUNICIPAL DE FINANÇAS

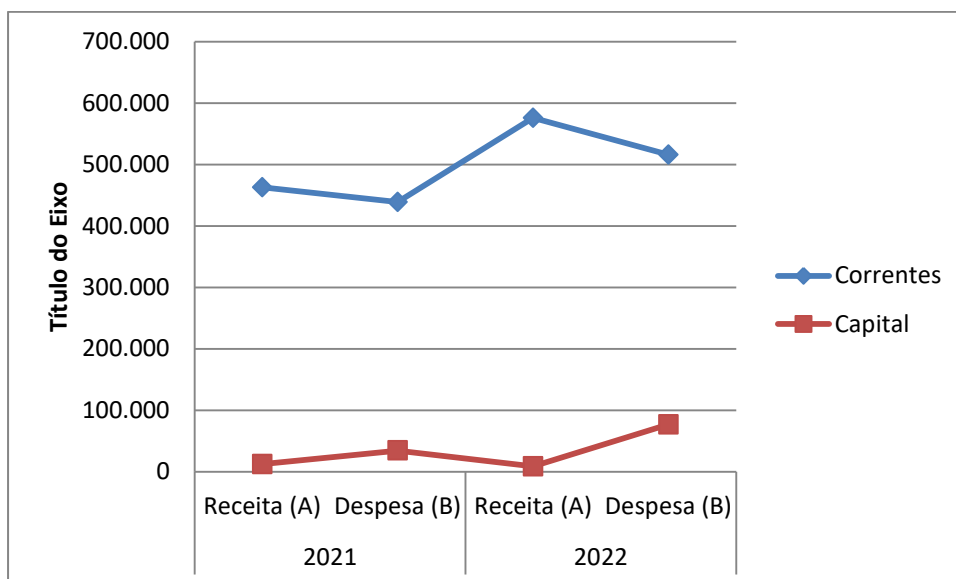


A Tabela IV evidencia a participação da despesa sobre a receita.

**TABELA IV - PARTICIPAÇÃO DA DESPESA SOBRE A RECEITA - 3º Quadrimestre de 2021 e 2022**  
 Valores em R\$ mil.

Especificação	2021			2022		
	Receita (A)	Despesa (B)	B/A	Receita (A)	Despesa (B)	B/A
Correntes	462.639	438.805	94,85	575.581	515.796	89,61
Capital	12.086	34.271	283,56	8.619	76.743	890,39
<b>Total</b>	<b>474.725</b>	<b>473.076</b>	<b>99,65</b>	<b>584.200</b>	<b>592.539</b>	<b>101,43</b>

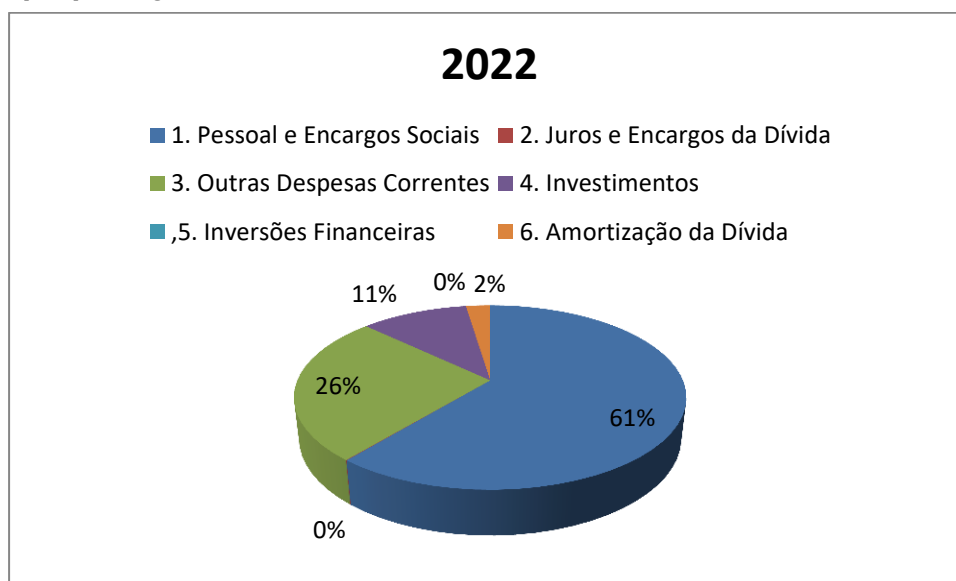
Gráfico IV - Participação de despesa sobre a receita



A Despesa por Categoria Econômica se comportou de acordo com a Tabela V.

<b>TABELA V - DESPESA POR CATEGORIA ECONÔMICA - 3º Quadrimestre de 2021 e 2022</b>				
<i>Valores em R\$ mil.</i>				
<b>Especificação</b>	<b>2021</b>	<b>%</b>	<b>2022</b>	<b>%</b>
<b>I - Despesas Correntes</b>				
1. Pessoal e Encargos Sociais	301.445	63,72	361.569	61,02
2. Juros e Encargos da Dívida	251	0,05	278	0,05
3. Outras Despesas Correntes	137.110	28,99	153.949	25,98
<b>Total das Despesas Correntes</b>	<b>438.806</b>	<b>92,76</b>	<b>515.796</b>	<b>87,05</b>
<b>II - Despesas de Capital</b>				
4. Investimentos	20.880	4,41	62.538	10,55
,5. Inversões Financeiras	-	-	-	-
6. Amortização da Dívida	13.390	2,83	14.204	2,40
<b>Total das Despesas de Capital</b>	<b>34.270</b>	<b>7,24</b>	<b>76.742</b>	<b>12,95</b>
<b>Total Geral (I + II)</b>	<b>473.076</b>	<b>100,00</b>	<b>592.538</b>	<b>100,00</b>

Gráfico V – Despesa por Categoria Econômica



No nível mais agregado da execução orçamentária da despesa, temos a distribuição por função de governo. A Tabela VI apresenta as despesas classificadas por função de governo no 3º Quadrimestre de 2021 e 2022.

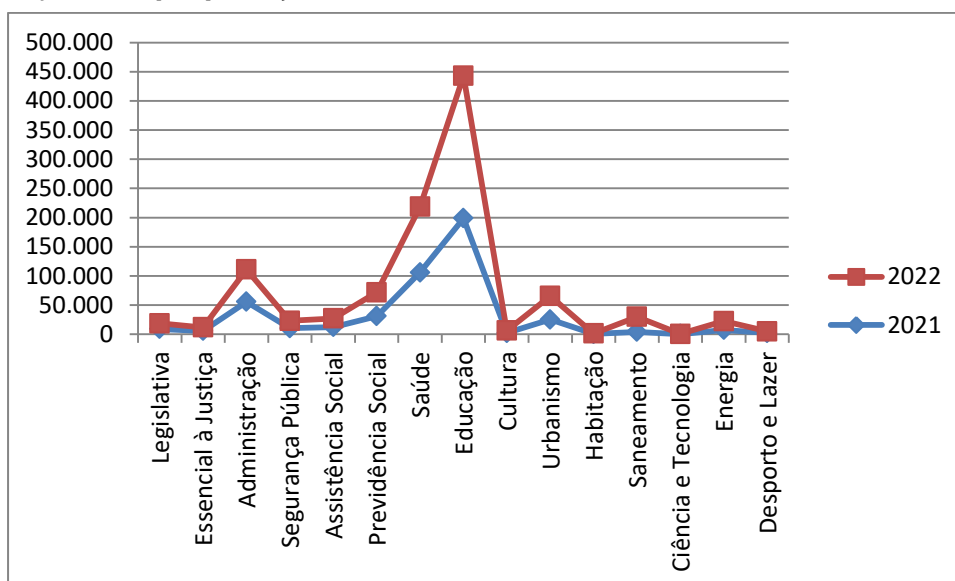
<b>TABELA VI – DESPESAS POR FUNÇÃO DE GOVERNO - 3º Quadrimestre de 2021 e 2022</b>				
<i>Valores em R\$ mil.</i>				
<b>Especificação</b>	<b>2021</b>	<b>%</b>	<b>2022</b>	<b>%</b>
Legislativa	9.085	1,92	9.604	1,62
Essencial à Justiça	5.807	1,23	6.133	1,04
Administração	<b>55.744</b>	<b>11,78</b>	<b>55.416</b>	<b>9,35</b>
Segurança Pública	10.509	2,22	12.577	2,12
Assistência Social	12.432	2,63	14.865	2,51



ESTADO DO MARANHÃO  
PREFEITURA MUNICIPAL DE TIMON  
SECRETARIA MUNICIPAL DE FINANÇAS

Previdência Social	30.890	6,53	41.018	6,92
Saúde	<b>105.877</b>	22,38	<b>112.798</b>	<b>19,04</b>
Educação	<b>198.901</b>	42,04	<b>243.947</b>	<b>41,17</b>
Cultura	2.191	0,46	4.081	0,69
Urbanismo	25.134	5,31	40.335	6,81
Habitação	550	0,12	776	0,13
Saneamento	4.053	0,86	25.926	4,38
Ciência e Tecnologia	181	0,04	291	0,05
Energia	7.391	1,56	15.045	2,54
Desporto e Lazer	2.266	0,48	2.763	0,47
Outros	2.065	0,44	6.963	1,18
<b>Total</b>	<b>473.076</b>	<b>100,00</b>	<b>592.538</b>	<b>100,00</b>

Gráfico VI – Despesa por Função



## DESPESAS COM PESSOAL

Segundo a Lei de Responsabilidade Fiscal, as despesas de pessoal realizadas nos últimos 12 meses não devem ultrapassar 60% da RCL, sendo 54% para o Poder Executivo e 6% do Poder Legislativo.

A Tabela VII demonstra o comportamento da despesa com pessoal no Exercício 2022.

TABELA VII – DESPESA COM PESSOAL		
Especificação	2022	% RCL
DESPESA BRUTA COM PESSOAL (I)	<b>354.321</b>	
Pessoal Ativo	318.218	

ESTADO DO MARANHÃO  
PREFEITURA MUNICIPAL DE TIMON  
SECRETARIA MUNICIPAL DE FINANÇAS

Pessoal Inativo e Pensionista	36.103	
DESPESAS NÃO COMPUTADAS (art. 19,§ 1º da LRF) <b>(II)</b>	<b>40.661</b>	
TOTAL DA DESPESA COM PESSOAL PARA FINS DE APURAÇÃO DO LIMITE - TDP <b>(III) = (I-II)</b>	<b>313.660</b>	
RECEITA CORRENTE LÍQUIDA - RCL <b>(IV)</b>	<b>529.486</b>	
% TOTAL DA DESPESA COM PESSOAL PARA FINS DE APURAÇÃO DO LIMITE - TDP sobre a RCL <b>(III / IV) * 100</b>		<b>59,24</b>

Conforme o art. 15 da Lei Complementar 178/2022, que concedeu, para os Poderes e órgãos que estiverem acima do limite no final do exercício de 2022 um prazo de 10 anos para reenquadramento, com redução do excedente em 10% a cada ano, a partir do exercício de 2023.

## DESPESAS COM A EDUCAÇÃO BÁSICA

Segundo a Constituição Federal em seu art. 212, o Município aplicará anualmente, vinte e cinco por cento, no mínimo, da receita resultante de impostos, compreendida a proveniente de transferências, na manutenção e desenvolvimento do ensino.

A Tabela VIII demonstra o comportamento da despesa com a educação no 3º Quadrimestre de 2022.

TABELA VIII - DESPESA COM EDUCAÇÃO BÁSICA		
<b>EDUCAÇÃO</b>		
	Percentual Mínimo para Aplicação até dezembro de 2022	Percentual Aplicado até dezembro de 2022
Percentual %	<b>25,00%</b>	<b>25,01%</b>

## DESPESAS COM O FUNDEB

Os recursos do FUNDEB são empregados exclusivamente em ações de manutenção e de desenvolvimento da educação básica pública, na valorização do magistério, subdivididos da seguinte forma: no mínimo 70% na remuneração dos profissionais do magistério e os restantes (de até 30% do total) são aplicados nas despesas diversas consideradas como de Manutenção e Desenvolvimento do Ensino (MDE).

A Tabela IX demonstra o comportamento da despesa com o FUNDEB no 3º Quadrimestre 2022 conforme Indicadores - Art. 212-A, inciso XI e § 3º - Constituição Federal.

<b>TABELA IX - Indicadores do Fundeb</b>		
<b>Indicadores - Art. 212-A, inciso XI e § 3º - Constituição Federal</b>	<b>Percentual Mínimo</b>	<b>Percentual aplicado</b>
Mínimo de 70% do Fundeb na Remuneração dos Profissionais da Educação Básica.	70,00%	73,79%
Percentual de 50% da Complementação da União ao Fundeb - VAAT na Educação Infantil.	50,00%	50,00%
Mínimo de 15% da Complementação da União ao Fundeb - VAAT em Despesa de Capital.	15,00%	33,50%

## **DESPESAS COM A SAÚDE**

---

Segundo a Constituição Federal em seu art. 198, o Município aplicará, anualmente, quinze por cento, no mínimo, da receita resultante de impostos, compreendida a proveniente de transferências, em ações e serviços públicos de saúde.

A Tabela X demonstra o comportamento da despesa com a saúde no 3º Quadrimestre de 2021 e 2022.

<b>Tabela X - Despesas com a Saúde</b>		
<b>SAÚDE</b>		
	<b>Percentual Mínimo para Aplicação até dezembro de 2022</b>	<b>Percentual Aplicado até dezembro de 2022</b>
<b>Percentual %</b>	<b>15,00%</b>	<b>15,62%</b>

## **METAS FISCAIS**

---

As Metas Fiscais obrigatoriamente integram a Lei de Diretrizes Orçamentárias, nos termos do art. 4º, § 1º, da Lei Complementar nº 101, de 4 de maio de 2000.

A Receita Corrente Líquida apurada no 3º Quadrimestre de 2021 e 2022 apresenta crescimento de 24,53 % (vinte e quatro vírgula cinquenta e três por cento) em valores nominais.

ESTADO DO MARANHÃO  
PREFEITURA MUNICIPAL DE TIMON  
SECRETARIA MUNICIPAL DE FINANÇAS

A Tabela XII demonstra a comparação do Resultado Primário no 3º Quadrimestre de 2022,

<b>TABELA XI – DEMONSTRATIVO DA RECEITA CORRENTE LÍQUIDA – 3º Quadrimestre de 2021 - 2022</b>		
<i>Valores em R\$ mil.</i>		
<b>Especificação</b>	<b>2021</b>	<b>2022</b>
Receita Tributária	32.167	46.928
Receitas de Contribuições	25.509	31.788
Receita Patrimonial	1.610	5.716
Receita de Serviços	282	368
Transferências Correntes	411.981	503.711
Outras Receitas Correntes	1.773	3.075
(-) Contribuição do Servidor	(13.592)	(19.726)
(-) Compensação Financeira entre regimes PREVID.	(587)	(1.254)
(-) Rendimento de recursos previdenciários	-	(673)
(-) Contribuição Fundef / Fundeb	(31.220)	(39.447)
(-) Emendas Individuais (art.166-A § 1º, da CF	<b>(2.737)</b>	<b>(1.000)</b>
<b>Receita Corrente Líquida</b>	<b>425.184</b>	<b>529.486</b>

mediante a comparação das receitas e despesas primárias.

<b>Especificação</b>	<b>3º Quadrimestre 2021</b>	<b>3º Quadrimestre 2022</b>
Receita Total (I)	<b>474.725</b>	<b>560.757</b>
(-) Aplicações Financeiras (II)	(1.073)	5.149
(-) Outras Receitas Financeiras	-	
(A) Receitas Primárias (I-II)	<b>473.652</b>	<b>555.608</b>
Despesa Total (a)	<b>473.076</b>	<b>509.324</b>
(-) Juros e Encargos (b)	(251)	(278)
(-) Amortização da Dívida (c)	(13.390)	(6.745)
(B) Despesas Primárias [a-(b+c)]	<b>459.435</b>	<b>502.301</b>
<b>RP pagos</b>		<b>65.108</b>
<b>Resultado Primário (A-B)</b>	<b>13.641</b>	<b>(11.801)</b>

O Resultado Primário, que corresponde à diferença entre as receitas e despesas não financeiras (isto é, não considera aplicações financeiras, operações de crédito, amortização de empréstimos, alienação de bens, juros e encargos da dívida, concessão de empréstimos e amortização da dívida, no terceiro quadrimestre de 2022 alcançou patamar deficitário de R\$ 11.801 mil.

A Tabela XIII demonstra a transparência das obrigações contraídas pelo município, e verifica os limites de endividamento.

ESTADO DO MARANHÃO  
PREFEITURA MUNICIPAL DE TIMON  
SECRETARIA MUNICIPAL DE FINANÇAS

<b>TABELA XIII - DEMONSTRATIVO DA DÍVIDA CONSOLIDADA LÍQUIDA - 3º Quadrimestre de 2021-2022</b>		
<i>Valores em R\$ mil.</i>		
Especificação	3º Quadrimestre 2021	3º Quadrimestre 2022
Dívida Consolidada - DC (I)	182.562	220.717
Deduções (II)	27.274	-
Disponibilidade de Caixa Bruta	51.188	33.108
(-) Depósitos Restituíveis	-	11.329
(-) Restos a Pagar Processados	23.914	27.113
Dívida Consolidada Líquida - DCL (III) = (I-II)	<b>155.288</b>	<b>220.717</b>
Receita Corrente Líquida - RCL	425.184	529.486
% da DC sobre a RCL [ (I) /RCL]	42,94	41,69
% da DCL sobre a RCL [ (III) /RCL]	<b>36,52</b>	<b>41,69</b>
Limite Definido por Resolução do Senado Federal (1,2xRCL)	510.211	635.383

***O Município alcançou o percentual de 41,69% da dívida consolidada líquida obedecendo o limite de 120% determinado por Resolução do Senado Federal.***

A Tabela XIV demonstra o Resultado Nominal, que equivale à avaliação da Dívida Pública Líquida de 3º Quadrimestre 2021 e 3º Quadrimestre de 2022.

<b>TABELA XIV - DEMONSTRATIVO DO RESULTADO NOMINAL - 3º Quadrimestre de 2022-2021</b>		
<i>Valores em R\$ mil.</i>		
Especificação	3º Quadrimestre 2021	3º Quadrimestre 2022
Dívida Consolidada - DC (I)	182.562	220.717
Deduções (II)	27.274	-
Disponibilidade de Caixa Bruta	51.188	51.188
(-) Depósitos Restituíveis	-	11.329
(-) Restos a Pagar Processados	23.914	27.113
Dívida Consolidada Líquida - DCL (III) = (I-II)	<b>155.288</b>	<b>220.717</b>
Resultado Nominal (DCL-2022 - DCL-2021)		(65.429)

As Metas Fiscais referem-se à Receita, à Despesa, Resultado Nominal e Primário e o montante da Dívida Pública.

Esta seção tem como objetivo revelar o desempenho do Município de Timon no terceiro quadrimestre de 2022 em relação às metas fiscais determinadas pela Lei Complementar nº 101/2000, pela Lei de Diretrizes Orçamentárias de 2022 e pela Lei Orçamentária Anual de 2022.

A Tabela XV demonstra as Metas Fiscais.

<b>TABELA XV - AVALIAÇÃO DO ACOMPANHAMENTO DAS METAS FISCAIS até o 3º Quadrimestre de 2022.</b>						
<i>Valores em R\$ mil.</i>						
<b>Especificação</b>	<b>Metas Previstas (a)</b>	<b>% PIB</b>	<b>Metas Realizadas (b)</b>	<b>% PIB</b>	<b>Valor (c) = (b-a)</b>	<b>% (b/a) x 100</b>
Receita Total	505.721	0,3642	560.757	0,4038	55.036	110,8827
Receitas Primárias (I)	494.721	0,3563	555.608	0,4001	60.887	112,3073
Despesa Total	505.721	0,3642	509.324	0,3668	3.603	100,7124
Despesas Primárias (II)	493.476	0,3554	502.301	0,3617	8.825	101,7883
Resultado Primário (I-II)	1.245	0,0009	-11.801	-0,0085	-13.046	-947,8715
Resultado Nominal	-4.999	-	-65.429	-0,0471	-60.430	1308,8418
Dívida Pública Consolidada	187.002	0,1347	220.717	0,1589	33.715	118,0292
Dívida Consolidada Líquida	187.002	0,1347	220.717	0,1589	33.715	118,0292

*Conforme o estabelecido nas metas fiscais o Município de Timon demonstra o resultado primário conforme a Lei nº 2.226 de 28.09.2021 - de Diretriz Orçamentárias - LDO 2022*

## DAS TRANSFERÊNCIAS VOLUNTÁRIAS

As transferências voluntárias são os recursos financeiros repassados pela União aos Estados, Municípios e Entidades, bem como dos Estados aos Municípios e Entidades, em decorrência da celebração de convênios ou outros instrumentos similares, cuja finalidade é a realização de obras e/ou serviços de interesse comum. A Transferência Voluntária é a entrega de recursos a outro ente da Federação, a título de cooperação, auxílio ou assistência financeira, que não decorra de determinação constitucional ou legal.

Consta total publicidade das Transferências voluntárias repassadas da União para Município de Timon, através do sítio oficial eletrônico constante no Portal da Transparência:

<https://portaldatransparencia.gov.br/convenios/consulta?ordenarPor=orgao&direcao=desc>,

De acordo com o presente demonstrativo, o município de Timon/MA recebeu no exercício de 2022 relativos às transferências voluntárias repassadas pelo Governo Federal e transferências voluntárias repassadas pelo Estado do Maranhão, que foram assim configuradas:

Código	Título	Arrecadação
2414.00.00.00	Transferência de Convênio da União	7.890.843,58
2422.00.00.00	Transferência de Convênio dos Estados	0,00



## ATENDIMENTO DA LEI DA TRANSPARÊNCIA E LEI DE ACESSO À INFORMAÇÃO

---

A partir da Lei 12.527 de 18 de novembro de 2011 (Lei de Acesso à Informação), o Brasil dá mais um importante passo para a consolidação do seu regime democrático, ampliando a participação cidadã e fortalecendo os instrumentos de controle da gestão pública.

Ao regulamentar o artigo 5º, inciso XXXIII da Constituição Federal, o Brasil, além de garantir ao cidadão o exercício do seu direito de acesso à informação, cumpre, também, o compromisso assumido pelo país ante a comunidade internacional em vários tratados e convenções.

A Lei de Acesso à informação tem a finalidade de criar mecanismos que possibilitam, a qualquer pessoa, física ou jurídica, sem necessidade de apresentar motivo, o recebimento de informações públicas dos órgãos e entidades.

Dessa forma, a Prefeitura Municipal de Timon atendeu a Lei Complementar nº 131, de 27 de maio de 2009 (Lei da Transparência) e Lei nº 12.527, de 18 de novembro de 2011 (Lei de Acesso à Informação – LAI), publicando os atos e demonstrativos no sítio oficial eletrônico do Município de Timon, com a criação do Portal da Transparência, disponível em <http://timon.ma.gov.br/cgm/transparencia/>.

## **REFLEXOS DAS AÇÕES GOVERNAMENTAIS NO DESENVOLVIMENTO SOCIOECONÔMICO DO MUNICÍPIO**

O crescimento socioeconômico é fator determinante na geração de novas oportunidades de trabalho, na Educação, na Saúde, na Habitação, no Transporte, bem como em vários outros indicativos sociais.

A Prefeitura Municipal de Timon buscou efetivar o desenvolvimento socioeconômico através de várias ações governamentais no exercício 2022. Ações estas que possuem destaque nas áreas da Saúde, Trabalho, Educação, Previdência Social, Habitação, Transporte, entre outros.

Entre as ações realizadas pela Prefeitura Municipal de Timon, temos as desenvolvidas no âmbito da Saúde, que foi responsável pelas ações na Estratégia de Saúde da Família, Atenção Básica, entre outros como: consultas médicas, consultas de enfermagem, consultas de pré-natal, puericultura, citologia, consultas hipertensos, consultas diabéticos, acompanhamento de hanseníase, acompanhamento de tuberculose, solicitação de patologia clínica, solicitação de radiodiagnóstico, bem como encaminhamento para referências.



Durante o exercício de 2022 constituiu ainda um atendimento na Atenção Primária com diferentes pontos de atendimento multiprofissionais individuais e de grupo, com profissionais das áreas de: psicologia, assistência social, nutricionista, fisioterapeuta, médica pediatra, educação física. Na área secundária com: ortopedia, psicologia,

cardiologia, urologia, angiologia, pneumologia, ginecologia, gastroenterologia, pequenas cirurgias e clinica médica, entre outras especialidades.

Além das ações no campo da Saúde, tiveram também ações que buscaram a geração de novos empregos no âmbito municipal. Foi firmado parceria com o SINE, com o intuito de qualificar pessoas para integrar o mercado de trabalho e fomentar parcerias com empresas para captação de vagas de emprego para este município.

Outro ponto importante na geração de empregos foi a abertura do Posto do SINE no Município de Timon, o qual realizou a primeira capacitação e encaminhou pessoas ao mercado de trabalho.

No âmbito habitacional, o Município implementou programas como o Minha Casa, Minha Vida – PMCMV, implantando ainda o Programa de Aceleração do Crescimento - PAC II e Aluguel Social.

Ainda no âmbito habitacional houve a execução do Projeto de Trabalho Social no PAC II, pela empresa terceirizada Araújo & Cerqueira, a execução do Projeto de Trabalho Social no residencial Cocais 1 - pela empresa terceirizada J.P. lima – Contrat, a execução do Projeto de Trabalho Social no residencial Cocais II - pela empresa terceirizada FUTURA.

Além de tais áreas, vários foram os Programas Municipais com o intuito de aprimorar ainda mais o desenvolvimento socioeconômico, como também nas áreas da Educação, da Assistência Social, da Previdência Social e do Transporte, como demonstrado pelos Relatórios de Gestão das Secretarias deste Município enviados à Corte de Contas do Estado do Maranhão.

## CONSIDERAÇÕES FINAIS

Diante das considerações acima elencadas, vislumbra-se que a Prefeitura Municipal de Timon buscou, de forma imparcial e estratégica, pautar seus atos administrativos e financeiros baseados em um efetivo controle do gasto público.

Foram verificados os principais indicadores econômico-financeiros, preconizados pela Lei de Responsabilidade Fiscal, tais como: o Resultado da Execução Orçamentária, Despesa com Pessoal, Despesa com a Educação Básica, Despesa com o FUNDEB, Despesa com a Saúde e, bem como aspectos fundamentais à governança municipal.

Conforme evidenciado nas peças contábeis e demonstrativos que compõem a presente exposição, em especial, por conta da apresentação de forma detalhada das operações contábeis, demonstramos desta forma, através dos números, comentários e análises, as origens e aplicações dos recursos públicos movimentados pela Prefeitura Municipal de Timon no exercício de 2020. Dessa forma, submetemos para exame e emissão de parecer prévio do Tribunal de Contas do Estado do Maranhão.

Timon (MA), 31 de dezembro de 2022.