



EXPOSIÇÃO CIRCUNSTANCIADA DO GOVERNO 2021



Apresentação

Transparência é a qualidade de clareza e limpidez de um ato administrativo. É o absoluto desprovemento de obstáculos interpostos entre o administrador e o administrado, de forma que possa este, sem esforço, compreender o ato, em sua plenitude, e verificar com segurança sua conformação à lei e à moralidade, e sua efetiva utilidade para o bem comum. Deve ser da essência da Administração Pública praticar atos com inteira transparência. Fundamental para se ter transparência é ampliar-se ao máximo as possibilidades de acesso de qualquer cidadão às informações sobre a realização do ato público, sua motivação, sua forma e suas consequências — inclusive quanto ao curso dos procedimentos administrativos.

Este Relatório tem por objetivo atender ao disposto no art. 9º, § 4º, da Lei Complementar nº 101, de 4 de maio de 2000 (Lei de Responsabilidade Fiscal), que estrategicamente estabelece maior transparência à gestão do dinheiro público. Em audiência pública, será demonstrado o cumprimento às metas fiscais e avaliado as reais possibilidades financeiras do governo Municipal.

Para avaliação dos dados apresentados, este Relatório aborda, de forma clara e objetiva, os principais indicadores econômico-financeiros, preconizados pela Lei de Responsabilidade Fiscal, tais como: o Resultado da Execução Orçamentária, Despesa com a Educação Básica, Despesa com o FUNDEB, Despesa com a Saúde e as Metas Fiscais.

EXECUÇÃO ORÇAMENTÁRIA

A ORIGEM DOS RECURSOS

Compreende a receita classificada em recursos próprios (arrecadação dentro do Município) e transferida (repasses do Estado e da União) e os seus principais desdobramentos.

É apresentado a seguir, em gráficos ou em valores absolutos (e percentuais), o total de receitas neste Exercício até dezembro/2021.

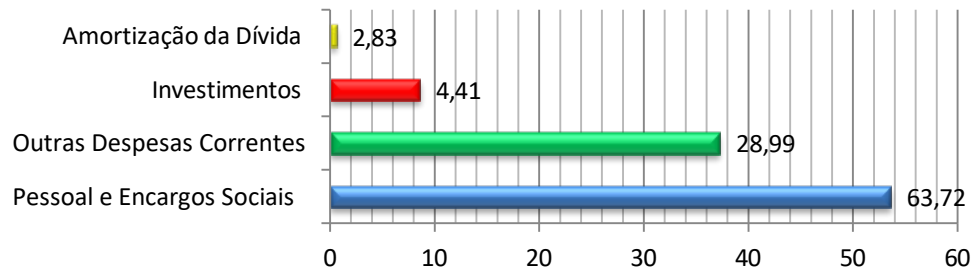


A APLICAÇÃO DOS RECURSOS

Compreende a despesa empenhada classificadas em funções de governo e por natureza. Assim, todos os gastos que a Prefeitura de Timon vêm realizando para manter os serviços públicos, realizar investimentos, pagar as dívidas e os seus servidores poderão ser acompanhados de forma clara e simples.

É apresentado a seguir, em gráficos ou em valores absolutos (e percentuais), o total de despesas empenhadas neste Exercício até dezembro/2021.

Para Onde o Dinheiro Vai?



RESULTADO ORÇAMENTÁRIO

Compreende o comportamento das receitas arrecadadas e das despesas realizadas pela Prefeitura.

A Tabela I demonstra apuração do resultado orçamentário decorrente do confronto entre as Receitas e as Despesas do 3º quadrimestre de 2020 em comparação com o 3º quadrimestre de 2021.

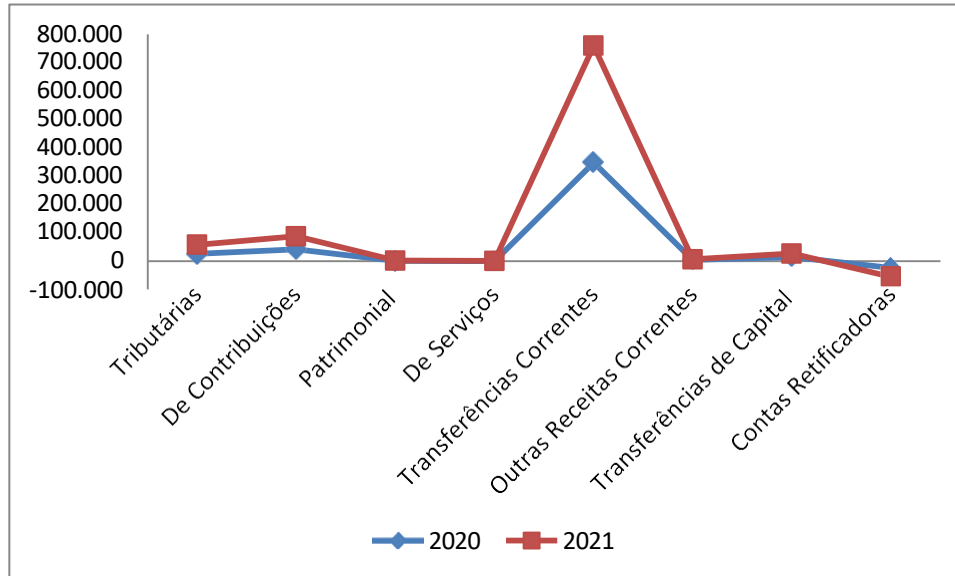
TABELA I - EXECUÇÃO ORÇAMENTÁRIA - 3º Quadrimestre de 2020 e 2021						
RECEITAS	Valores em R\$ mil.					
	2020			2021		
	Previsão (A)	Execução (B)	B/A %	Previsão (A)	Execução (B)	B/A %
Receitas Correntes	472.939	419.025	88,60	485.376	493.859	101,75
Receitas de Capital	42.001	14.601	34,76	43.721	12.086	27,64
Deduções da Rec. Bruta	-29.601	-23.909	80,77	-28.227	-31.220	110,60
Soma	485.339	409.717	84,42	500.870	474.725	94,78
Déficit da Previsão				18.844		
Déficit da Execução		12.696				
Total	485.339	422.413	87,03	519.714	474.725	94,78

DESPESAS	2020			2021		
	Previsão (A)	Execução (B)	B/A %	Previsão (A)	Execução (B)	B/A %
Créditos Orçam. e Suplem.	485.339	422.413	87,03	500.870	473.076	94,45
Créditos Especiais				18.844		-
Soma	485.339	422.413	87,03	519.714	473.076	91,03
Superávit da Execução					1.649	-
Total	485.339	422.413	87,03	519.714	474.725	91,34

A Tabela II demonstra a composição das Receitas Arrecadadas no período correspondente ao 3º Quadrimestre de 2020 e ao 3º Quadrimestre de 2021, e as respectivas variações.

TABELA II - COMPOSIÇÃO E VARIAÇÕES DAS RECEITAS ARRECADADAS - 3º Quadrimestre de 2020 e 2021				
Valores em R\$ mil.				
Receitas	2020	2021	Varição	%
Tributárias	25.446	32.167	6.721	26,41
De Contribuições	41.362	46.046	4.684	11,32
Patrimonial	362	1.610	1.248	344,75
De Serviços	196	282	86	43,88
Transferências Correntes	347.210	411.981	64.771	18,65
Outras Receitas Correntes	4.449	1.773	-2.676	- 60,15
Transferências de Capital	14.601	12.086	-2.515	- 17,22
Contas Retificadoras	-23.909	-31.220	-7.311	30,58
Total	409.717	474.725	65.008	15,87

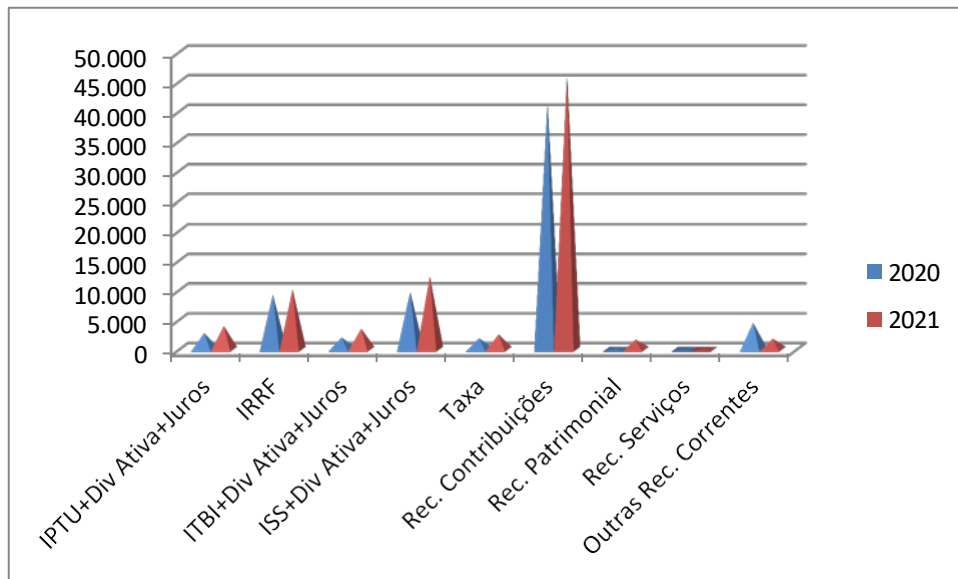
Gráfico II - Variação das receitas arrecadadas



A Tabela III demonstra a participação dos Recursos Próprios sobre a Receita no 3º Quadrimestre de 2020 e 2021.

Especificação	2020			2021		
	Receita (A)	Recursos Próprios (B)	B/A %	Receita (A)	Recursos Próprios (B)	B/A %
IPTU+Div Ativa+Juros	409.717	2.724	0,66	474.725	3.903	0,82
IRRF	409.717	9.229	2,25	474.725	10.056	2,12
ITBI+Div Ativa+Juros	409.717	1.975	0,48	474.725	3.467	0,73
ISS+Div Ativa+Juros	409.717	9.671	2,36	474.725	12.248	2,58
Taxa	409.717	1.846	0,45	474.725	2.492	0,52
Rec. Contribuições	409.717	41.362	10,10	474.725	46.046	9,70
Rec. Patrimonial	409.717	362	0,09	474.725	1.610	0,34
Rec. Serviços	409.717	196	0,05	474.725	282	0,06
Outras Rec. Correntes	409.717	4.449	1,09	474.725	1.773	0,37
Total	409.717	71.814	17,53	474.725	81.877	17,25

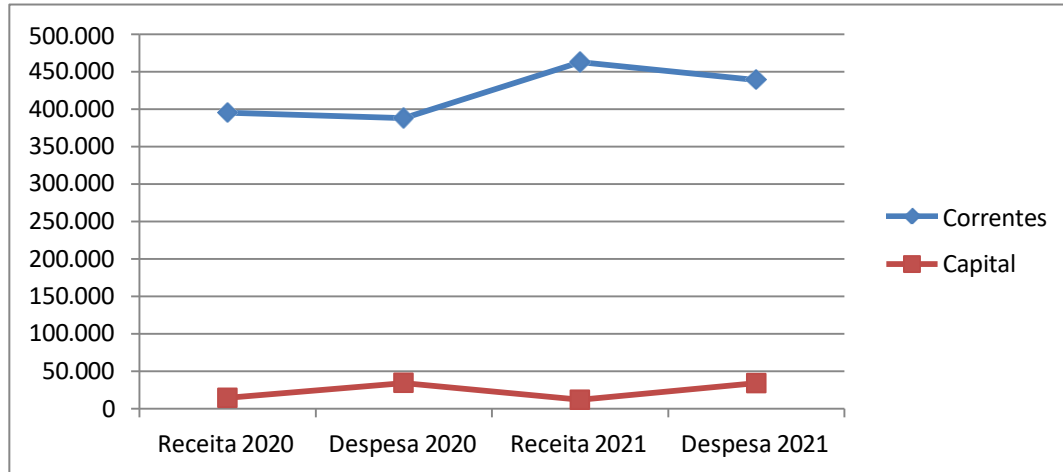
Gráfico III - Participação de Recursos Próprios sobre Receita



A Tabela IV evidencia a participação da despesa sobre a receita.

TABELA IV - PARTICIPAÇÃO DA DESPESA SOBRE A RECEITA - 3º Quadrimestre de 2020 e 2021						
<i>Valores em R\$ mil.</i>						
Especificação	2020			2021		
	Receita (A)	Despesa (B)	B/A	Receita (A)	Despesa (B)	B/A
Correntes	395.116	387.890	98,17	462.639	438.805	94,85
Capital	14.601	34.513	236,37	12.086	34.271	283,56
Total	409.717	353.377	86,25	474.725	473.076	99,65

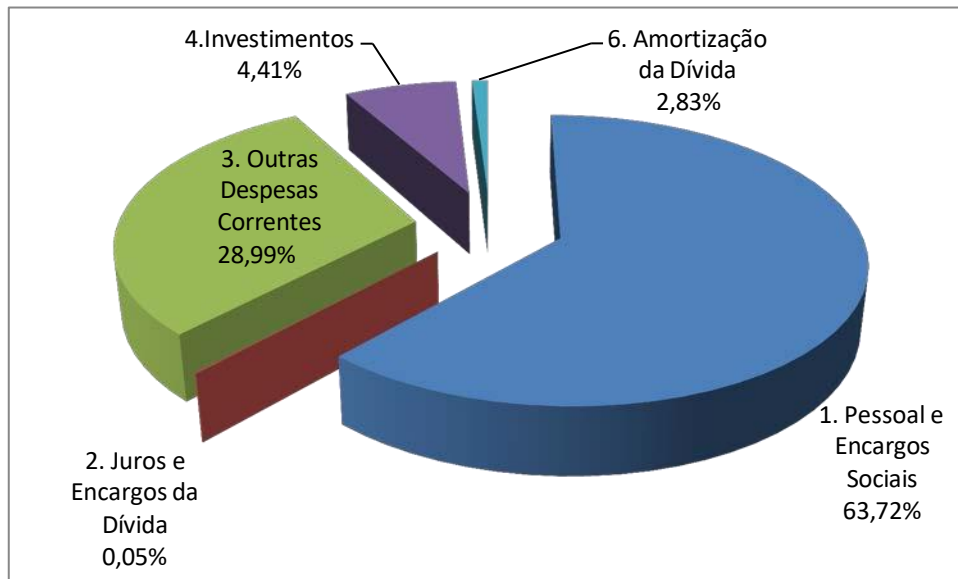
Gráfico IV - Participação de despesa sobre a receita



A Despesa por Categoria Econômica se comportou de acordo com a Tabela V.

TABELA V - DESPESA POR CATEGORIA ECONÔMICA - 3º Quadrimestre de 2020 e 2021				
Valores em R\$ mil.				
Especificação	2020	%	2021	%
I - Despesas Correntes				
1. Pessoal e Encargos Sociais	261.097	61,81	301.445	63,72
2. Juros e Encargos da Dívida	336	0,08	251	0,05
3. Outras Despesas Correntes	126.467	29,94	137.110	28,99
Total das Despesas Correntes	387.900	91,83	438.806	92,76
II - Despesas de Capital				
4. Investimentos	30.246	7,16	20.880	4,41
5. Inversões Financeiras	-	-	-	-
6. Amortização da Dívida	4.267	1,01	13.390	2,83
Total das Despesas de Capital	34.513	8,17	34.270	7,24
Total Geral (I + II)	422.413	100,00	473.076	100,00

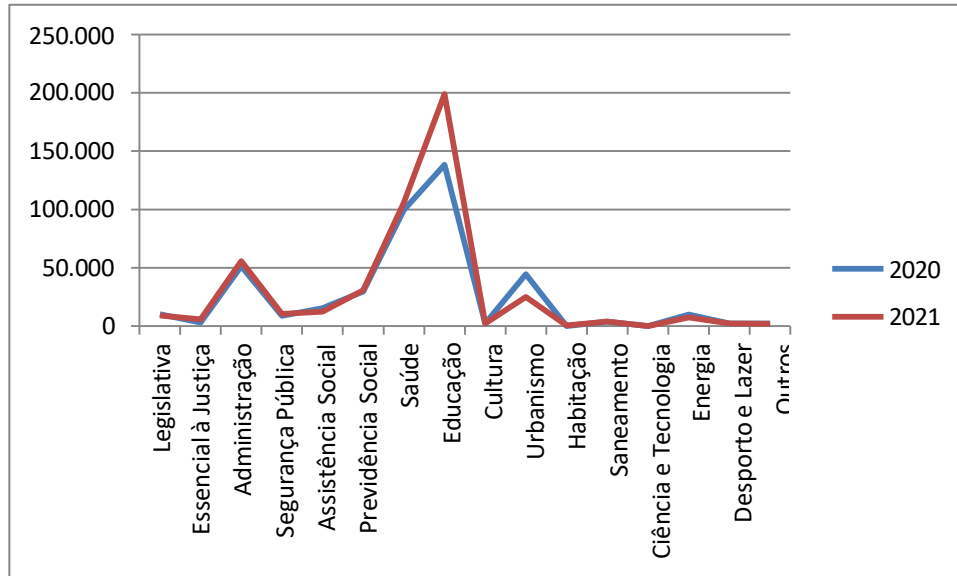
Gráfico V - Despesa por Categoria Econômica



No nível mais agregado da execução orçamentária da despesa, temos a distribuição por função de governo. A Tabela VI apresenta as despesas classificadas por função de governo no 3º Quadrimestre de 2020 e 2021.

TABELA VI - DESPESAS POR FUNÇÃO DE GOVERNO - 3º Quadrimestre de 2020 e 2021				
Valores em R\$ mil.				
Especificação	2020	%	2021	%
Legislativa	10.357	2,45	9.085	1,92
Essencial à Justiça	3.077	0,73	5.807	1,23
Administração	51.334	12,15	55.744	11,78
Segurança Pública	8.860	2,10	10.509	2,22
Assistência Social	15.423	3,65	12.432	2,63
Previdência Social	29.781	7,05	30.890	6,53
Saúde	99.618	23,58	105.877	22,38
Educação	138.379	32,76	198.901	42,04
Cultura	2.317	0,55	2.191	0,46
Urbanismo	44.478	10,53	25.134	5,31
Habitação	168	0,04	550	0,12
Saneamento	3.873	0,92	4.053	0,86
Ciência e Tecnologia	142	0,03	181	0,04
Energia	10.085	2,39	7.391	1,56
Desporto e Lazer	2.184	0,52	2.266	0,48
Outros	2.337	0,55	2.065	0,44
Total	422.413	100,00	473.076	100,00

Gráfico VI - Despesa por Função



DESPESAS COM PESSOAL

Segundo a Lei de Responsabilidade Fiscal, as despesas de pessoal realizadas nos últimos 12 meses não devem ultrapassar 60% da RCL, sendo 54% para o Poder Executivo e 6% do Poder Legislativo.

A Tabela VII demonstra o comportamento da despesa com pessoal no Exercício 2021.

TABELA VII - DESPESA COM PESSOAL		
Especificação	2021	% RCL
DESPESA BRUTA COM PESSOAL (I)	294.126	
Pessoal Ativo	266.447	
Pessoal Inativo e Pensionista	27.679	
DESPESAS NÃO COMPUTADAS (art. 19, § 1º da LRF) (II)	39.901	
TOTAL DA DESPESA COM PESSOAL PARA FINS DE APURAÇÃO DO LIMITE - TDP (III) = (I-II)	254.225	
RECEITA CORRENTE LÍQUIDA - RCL (IV)	425.184	
% TOTAL DA DESPESA COM PESSOAL PARA FINS DE APURAÇÃO DO LIMITE - TDP sobre a RCL (III / IV) * 100		59,79

Conforme o art. 15 da Lei Complementar 178/2021, que concedeu, para os Poderes e órgãos que estiverem acima do limite no final do exercício de 2021 um prazo de 10 anos para reenquadramento, com redução do excedente em 10% a cada ano, a partir do exercício de 2023. O §3º da LC 178 também suspendeu, para o exercício de 2021, a aplicação dos prazos de reenquadramento previstos no art. 23 da LRF, no que denominou de um regime temporário de enquadramento.

DESPESAS COM A EDUCAÇÃO BÁSICA

Segundo a Constituição Federal em seu art. 212, o Município aplicará anualmente, vinte e cinco por cento, no mínimo, da receita resultante de impostos, compreendida a proveniente de transferências, na manutenção e desenvolvimento do ensino.

A Tabela VIII demonstra o comportamento da despesa com a educação no 3º Quadrimestre de 2021.

TABELA VIII - DESPESA COM EDUCAÇÃO BÁSICA		
E D U C A Ç Ã O		
	Percentual Mínimo para Aplicação até dezembro de 2021	Percentual Aplicado até dezembro de 2021
Percentual %	25,00%	25,08%

DESPESAS COM O FUNDEB

Os recursos do FUNDEB são empregados exclusivamente em ações de manutenção e de desenvolvimento da educação básica pública, na valorização do magistério, subdivididos da seguinte forma: no mínimo 70% na remuneração dos profissionais do magistério e os restantes (de até 30% do total) são aplicados nas despesas diversas consideradas como de Manutenção e Desenvolvimento do Ensino (MDE).

A Tabela IX demonstra o comportamento da despesa com o FUNDEB no 3º Quadrimestre 2021 conforme Indicadores - Art. 212-A, inciso XI e § 3º - Constituição Federal.

TABELA IX – Indicadores do Fundeb		
Indicadores - Art. 212-A, inciso XI e § 3º - Constituição Federal	Percentual Mínimo	Percentual aplicado
Mínimo de 70% do Fundeb na Remuneração dos Profissionais da Educação Básica.	70,00%	70,01%
Percentual de 50% da Complementação da União ao Fundeb - VAAT na Educação Infantil.	50,00%	60,17%
Mínimo de 15% da Complementação da União ao Fundeb - VAAT em Despesa de Capital.	15,00%	33,09%

DESPESAS COM A SAÚDE

Segundo a Constituição Federal em seu art. 198, o Município aplicará, anualmente, quinze por cento, no mínimo, da receita resultante de impostos, compreendida a proveniente de transferências, em ações e serviços públicos de saúde.

A Tabela X demonstra o comportamento da despesa com a saúde no 3º Quadrimestre de 2020 e 2021.

Tabela X – Despesas com a Saúde		
SAÚDE		
	Percentual Mínimo para Aplicação até dezembro de 2021	Percentual Aplicado até dezembro de 2021
Percentual %	15,00%	25,08%

METAS FISCAIS

As Metas Fiscais obrigatoriamente integram a Lei de Diretrizes Orçamentárias, nos termos do art. 4º, § 1º, da Lei Complementar nº 101, de 4 de maio de 2000.

A Receita Corrente Líquida apurada no 3º Quadrimestre de 2020 e 2021 apresenta crescimento de 16,94 % (dezesseis vírgula noventa e quatro por cento) em valores nominais.

TABELA XI – DEMONSTRATIVO DA RECEITA CORRENTE LÍQUIDA – 3º Quadrimestre de 2020 - 2021
Valores em R\$ mil.

Especificação	2020	2021
Receita Tributária	25.446	32.167
Receitas de Contribuições	19.995	25.509
Receita Patrimonial	362	1.610
Receita de Serviços	196	282
Transferências Correntes	347.210	411.981
Outras Receitas Correntes	4.449	1.773
(-) Contribuição do Servidor	(9.359)	(13.592)
(-) Compensação Financeira entre regimes PREVID.	(816)	(587)
(-) Contribuição Fundef / Fundeb	(23.909)	(31.220)
(-) Emendas Individuais (art.166-A § 1º, da CF)		(2.737)
Receita Corrente Líquida	363.574	425.184

A

Tab
la XII
dem
onstr
a a
com
para

ção do Resultado Primário no 3º Quadrimestre de 2021, mediante a comparação das receitas e despesas primárias.

Especificação	3º Quadrimestre 2020	3º Quadrimestre 2021
Receita Total (I)	409.718	474.725
(-) Aplicações Financeiras (II)	(100)	(1.073)
(-) Outras Receitas Financeiras	(1.406)	-
(A) Receitas Primárias (I-II)	408.212	473.652
Despesa Total (a)	422.412	473.076
(-) Juros e Encargos (b)	(336)	(251)
(-) Amortização da Dívida (c)	(4.267)	(13.390)
(B) Despesas Primárias [a-(b+c)]	417.809	459.435
Resultado Primário (A-B)	(9.597)	13.641

O Resultado Primário, que corresponde à diferença entre as receitas e despesas não financeiras (isto é, não considera aplicações financeiras, operações de crédito, amortização de empréstimos, alienação de bens, juros e encargos da dívida, concessão de empréstimos e amortização da dívida), no terceiro quadrimestre de 2021 alcançou patamar superavitário de R\$ 13.641 mil.

A Tabela XIII demonstra a transparência das obrigações contraídas pelo município, e verifica os limites de endividamento.

TABELA XIII – DEMONSTRATIVO DA DÍVIDA CONSOLIDADA LÍQUIDA – 3º Quadrimestre de 2020-2021		
<i>Valores em R\$ mil.</i>		
Especificação	3º Quadrimestre 2020	3º Quadrimestre 2021
Dívida Consolidada - DC (I)	192.002	182.562
Deduções (II)	-	27.274
Disponibilidade de Caixa Bruta	17.266	51.188
Haveres Financeiros	-	-
(-) Restos a Pagar Processados	43.654	23.914
Dívida Consolidada Líquida - DCL (III) = (I-II)	192.002	155.288
Receita Corrente Líquida - RCL	363.574	425.184
% da DC sobre a RCL [(I) /RCL]	52,81	42,94
% da DCL sobre a RCL [(III) /RCL]	52,81	36,52
Limite Definido por Resolução do Senado Federal (1,2xRCL)	436.289	510.211

O Município alcançou o percentual de 36,52% da dívida consolidada líquida obedecendo o limite de 120% determinado por Resolução do Senado Federal.

A Tabela XIV demonstra o Resultado Nominal, que equivale à avaliação da Dívida Pública Líquida de 3º Quadrimestre 2020 e 3º Quadrimestre de 2021.

TABELA XIV – DEMONSTRATIVO DO RESULTADO NOMINAL – 3º Quadrimestre de 2021-2020		
<i>Valores em R\$ mil.</i>		
Especificação	3º Quadrimestre 2020	3º Quadrimestre 2021
Dívida Consolidada - DC (I)	192.002	182.562
Deduções (II)	-	27.274
Disponibilidade de Caixa Bruta	17.266	51.188
Haveres Financeiros	-	-
(-) Restos a Pagar Processados	43.654	23.914
Dívida Consolidada Líquida - DCL (III) = (I-II)	192.002	155.288
Resultado Nominal (DCL-2021 - DCL-2020)	(36.714)	

O Município apresentou um resultado nominal -36.714 mil o que demonstra a diminuição da dívida no 3º quadrimestre de 2021 em relação ao 3º quadrimestre de 2020

As Metas Fiscais referem-se à Receita, à Despesa, Resultado Nominal e Primário e o montante da Dívida Pública.

Esta seção tem como objetivo revelar o desempenho do Município de Timon no terceiro quadrimestre de 2021 em relação às metas fiscais determinadas pela Lei Complementar nº 101/2000, pela Lei de Diretrizes Orçamentárias de 2021 e pela Lei Orçamentária Anual de 2021.

A Tabela XV demonstra as Metas Fiscais.

TABELA XV - AVALIAÇÃO DO ACOMPANHAMENTO DAS METAS FISCAIS até o 3º Quadrimestre de 2021.						
Especificação	Metas Previstas (a)	% PIB	Metas Realizadas (b)	% PIB	Valores em R\$ mil.	
					Valor (c) = (b-a)	% (b/a) x 100
Receita Total	493.720	0,7062	474.725	0,6791	-18.995	96,1527
Receitas Primárias (I)	466.705	0,6676	473.652	0,6775	6.947	101,4885
Despesa Total	493.720	0,7062	473.076	0,6767	-20.644	95,8187
Despesas Primárias (II)	481.427	0,6886	459.435	0,6572	-21.992	95,4319
Resultado Primário (I-II)	-14.722	-0,0211	13.641	0,0195	28.363	-92,6572
Resultado Nominal	25.000	0,0358	-36.714	-0,0525	-61.714	-146,8560
Dívida Pública Consolidada	130.000	0,186	182.562	0,2611	52.562	140,4323
Dívida Consolidada Líquida	130.000	0,186	155.288	0,2221	25.288	119,4523

Conforme o estabelecido nas metas fiscais o Município de Timon cumpriu o resultado primário estabelecido pela Lei Municipal n° 2.200/2020 (Lei de Diretrizes Orçamentária -LDO 2021)

DAS TRANSFERÊNCIAS VOLUNTÁRIAS

As transferências voluntárias são os recursos financeiros repassados pela União aos Estados, Municípios e Entidades, bem como dos Estados aos Municípios e Entidades, em decorrência da celebração de convênios ou outros instrumentos similares, cuja finalidade é a realização de obras e/ou serviços de interesse comum. A Transferência Voluntária é a entrega de recursos a outro ente da Federação, a título de cooperação, auxílio ou assistência financeira, que não decorra de determinação constitucional ou legal.

Consta total publicidade das Transferências voluntárias repassadas da União para Município de Timon, através do sítio oficial eletrônico constante no Portal da Transparência: <http://transparencia.gov.br/convenios/ConveniosLista.asp?UF=ma&CodMunicipio=937&CodOrgao=&TipoConsulta=0&Periodo=>.

De acordo com o presente demonstrativo, o município de Timon/MA recebeu no exercício de 2019 relativos às transferências voluntárias repassadas pelo Governo Federal e transferências voluntárias repassadas pelo Estado do Maranhão, que foram assim configuradas:

Código	Título	Arrecadação
1718.10.00.00	Transferência de Convênio da União	83.859,73
1728.10.00.00	Transferências de Convênio dos Estados para Saúde	0,00
2418.10.00.00	Transferência de Convênio da União	8.513.000,00
2428.00.00.00	Transferência de Convênio dos Estados	3.253.011,62

ATENDIMENTO DA LEI DA TRANSPARÊNCIA E LEI DE ACESSO À INFORMAÇÃO

A partir da Lei 12.527 de 18 de novembro de 2011 (Lei de Acesso à Informação), o Brasil dá mais um importante passo para a consolidação do seu regime democrático, ampliando a participação cidadã e fortalecendo os instrumentos de controle da gestão pública.

Ao regulamentar o artigo 5º, inciso XXXIII da Constituição Federal, o Brasil, além de garantir ao cidadão o exercício do seu direito de acesso à informação, cumpre, também, o compromisso assumido pelo país ante a comunidade internacional em vários tratados e convenções.

A Lei de Acesso à informação tem a finalidade de criar mecanismos que possibilitam, a qualquer pessoa, física ou jurídica, sem necessidade de apresentar motivo, o recebimento de informações públicas dos órgãos e entidades.

Dessa forma, a Prefeitura Municipal de Timon atendeu a Lei Complementar nº 131, de 27 de maio de 2009 (Lei da Transparência) e Lei nº 12.527, de 18 de novembro de 2011 (Lei de Acesso à Informação – LAI), publicando os atos e demonstrativos no sítio oficial eletrônico do Município de Timon, com a criação do Portal da Transparência, disponível em <http://timon.ma.gov.br/transparencia/>.

REFLEXOS DAS AÇÕES GOVERNAMENTAIS NO DESENVOLVIMENTO SOCIOECONÔMICO DO MUNICÍPIO

O crescimento socioeconômico é fator determinante na geração de novas oportunidades de trabalho, ~~na Educação, na Saúde, na Habitação, no Transporte, bem como em vários outros indicativos sociais.~~

A Prefeitura Municipal de Timon buscou efetivar o desenvolvimento socioeconômico através de várias ações governamentais no exercício 2020. Ações estas que possuem destaque nas áreas da Saúde, Trabalho, Educação, Previdência Social, Habitação, Transporte, entre outros.

Entre as ações realizadas pela Prefeitura Municipal de Timon, temos as desenvolvidas no âmbito da Saúde, que foi responsável pelas ações na Estratégia de Saúde da Família, Atenção Básica, entre outros como: consultas médicas, consultas de enfermagem, consultas de pré-natal, puericultura, citologia, consultas hipertensos, consultas diabéticos, acompanhamento de hanseníase, acompanhamento de tuberculose, solicitação de patologia clínica, solicitação de radiodiagnóstico, bem como encaminhamento para referências.



Durante o exercício de 2020 constituiu ainda um atendimento na Atenção Primária com diferentes pontos de atendimento multiprofissionais individuais e de grupo, com profissionais das áreas de: psicologia, assistência social, nutricionista, fisioterapeuta, médica pediatra, educação física. Na área secundária com: ortopedia, psicologia,

cardiologia, urologia, angiologia, pneumologia, ginecologia, gastroenterologia, pequenas cirurgias e clinica médica, entre outras especialidades.

Além das ações no campo da Saúde, tiveram também ações que buscaram a geração de novos empregos no âmbito municipal. Foi firmado parceria com o SINE, com o intuito de qualificar pessoas para integrar o mercado de trabalho e fomentar parcerias com empresas para captação de vagas de emprego para este município.

Outro ponto importante na geração de empregos foi a abertura do Posto do SINE no Município de Timon, o qual realizou a primeira capacitação e encaminhou pessoas ao mercado de trabalho.

No âmbito habitacional, o Município implementou programas como o Minha Casa, Minha Vida – PMCMV, implantando ainda o Programa de Aceleração do Crescimento - PAC II e Aluguel Social.

Ainda no âmbito habitacional houve a execução do Projeto de Trabalho Social no PAC II, pela empresa terceirizada Araújo & Cerqueira, a execução do Projeto de Trabalho Social no residencial Cocais 1 - pela empresa terceirizada J.P. lima – Contrat, a execução do Projeto de Trabalho Social no residencial Cocais II - pela empresa terceirizada FUTURA.

Além de tais áreas, vários foram os Programas Municipais com o intuito de aprimorar ainda mais o desenvolvimento socioeconômico, como também nas áreas da Educação, da Assistência Social, da Previdência Social e do Transporte, como demonstrado pelos Relatórios de Gestão das Secretarias deste Município enviados à Corte de Contas do Estado do Maranhão.

CONSIDERAÇÕES FINAIS

Diante das considerações acima elencadas, vislumbra-se que a Prefeitura Municipal de Timon buscou, de forma imparcial e estratégica, pautar seus atos administrativos e financeiros baseados em um efetivo controle do gasto público.

Foram verificados os principais indicadores econômico-financeiros, preconizados pela Lei de Responsabilidade Fiscal, tais como: o Resultado da Execução Orçamentária, Despesa com Pessoal, Despesa com a Educação Básica, Despesa com o FUNDEB, Despesa com a Saúde e, bem como aspectos fundamentais à governança municipal.

Conforme evidenciado nas peças contábeis e demonstrativos que compõem a presente exposição, em especial, por conta da apresentação de forma detalhada das operações contábeis, demonstramos desta forma, através dos números, comentários e análises, as origens e aplicações dos recursos públicos movimentados pela Prefeitura Municipal de Timon no exercício de 2020. Dessa forma, submetemos para exame e emissão de parecer prévio do Tribunal de Contas do Estado do Maranhão.

Timon (MA), 31 de dezembro de 2021.

**DINAIR
SEBASTIANA
VELOSO DA
SILVA:82933979
349**

Assinado de forma digital por
DINAIR SEBASTIANA VELOSO DA
SILVA:82933979349
DN: c=BR, o=ICP-Brasil, ou=AC
SOLUTI Multipla v5,
ou=20937130000162,
ou=Presencial, ou=Certificado PF
A3, cn=DINAIR SEBASTIANA
VELOSO DA SILVA:82933979349
Dados: 2022.04.01 13:56:57 -03'00'